

7.5-3 2024年用人单位对毕业生满意度调查目录

1.用人单位对毕业生和学校评价 2

用人单位对毕业生和学校评价

1. 用人单位对毕业生思想品德的认可度

根据用人单位对我校 2024 届毕业生思想品德认可度调查问卷数据统计，评价为“好”以上的占比 98.09%，其中评价为“很好”的占比 83.91%，评价为“好”的占比 14.18%，如图 6-6 所示。

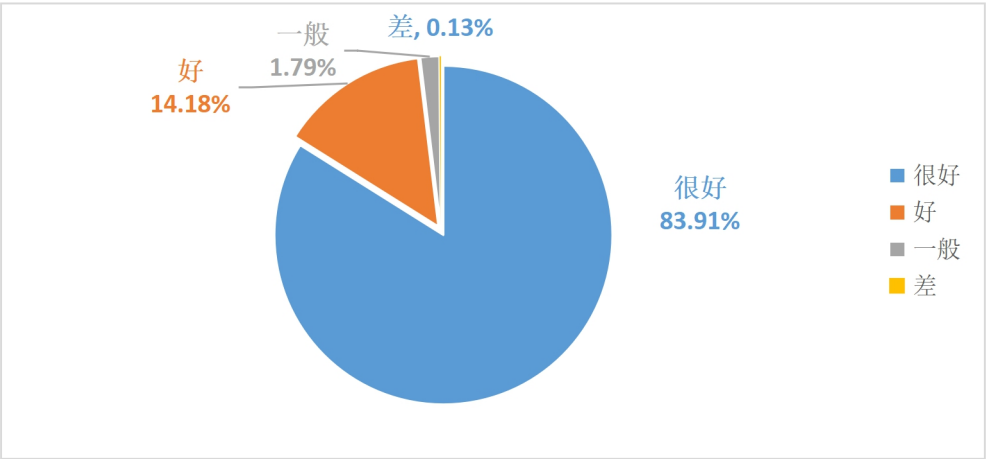


图 6-6 用人单位对毕业生思想品德认可度

2. 用人单位对毕业生专业能力评价

根据用人单位对我校 2024 届毕业生专业能力认可度的调查问卷数据统计，评价好的占比 97.07%，其中评价很好的占比 77.91%，评价好的占比 19.16%。如图 6-7 所示。

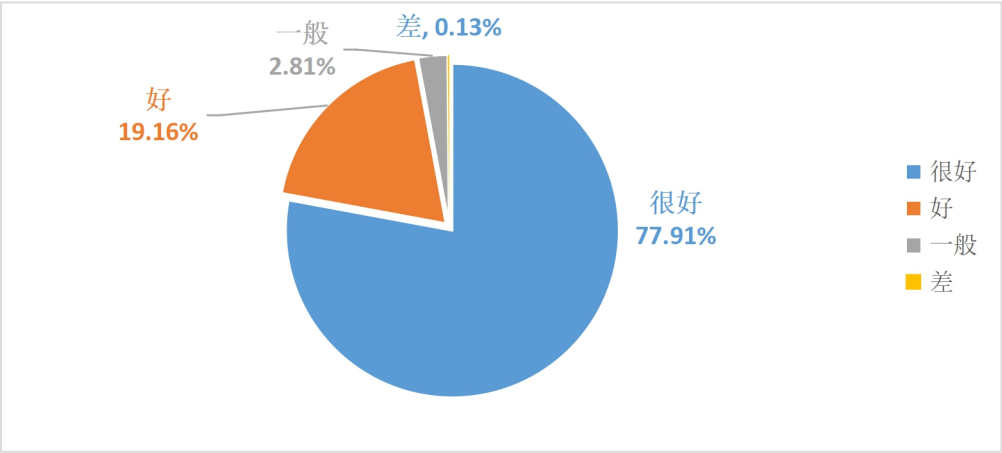


图 6-7 用人单位对毕业生专业能力评价

3. 用人单位对毕业生工作胜任能力的评价

根据用人单位对我校 2024 届毕业生工作胜任能力调查问卷数据统计，其中完全胜任 76.37%，基本胜任 21.58%，一般胜任 2.04%。如图 6-8 所示。

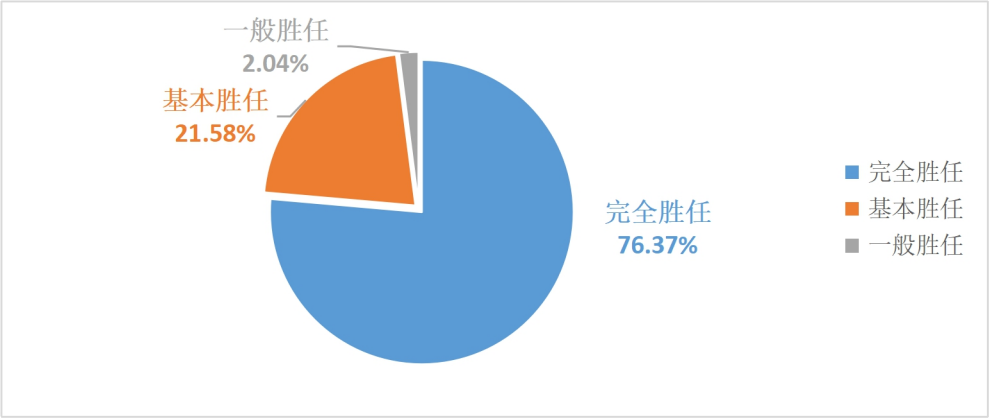


图 6-8 用人单位对毕业生工作胜任能力评价

4. 用人单位对毕业生各项基本能力的认可度

如图 6-9 所示，根据用人单位对我校毕业生各项基本能力认可度的调查问卷数据统计，各能力的认可度如下：工作责任意识认可度为 73.69%，组织管理能力认可度为 73.18%，心理承受能力认可度为 67.31%，有团队合作精神的认可度为 62.96%，开拓创新能力认可度为 59.77%，社交沟通能力认可度为 59.13%。

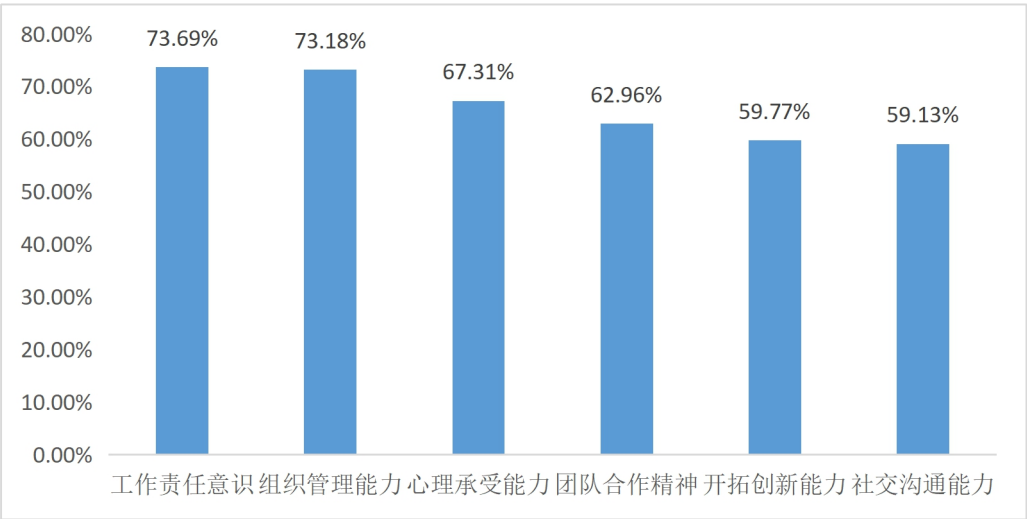


图 6-9 用人单位对毕业生工作胜任能力评价（多选）

5. 学校人才培养方案与用人单位的需求适应情况评价

如图 6-10 所示，根据对学校人才培养方案与用人单位需求适应情况的调查问卷数据统计，反馈结果显示：很适应的占比 67.94%，适应的占 26.31%，一般的占 5.11%，不适应的仅占 0.64%。

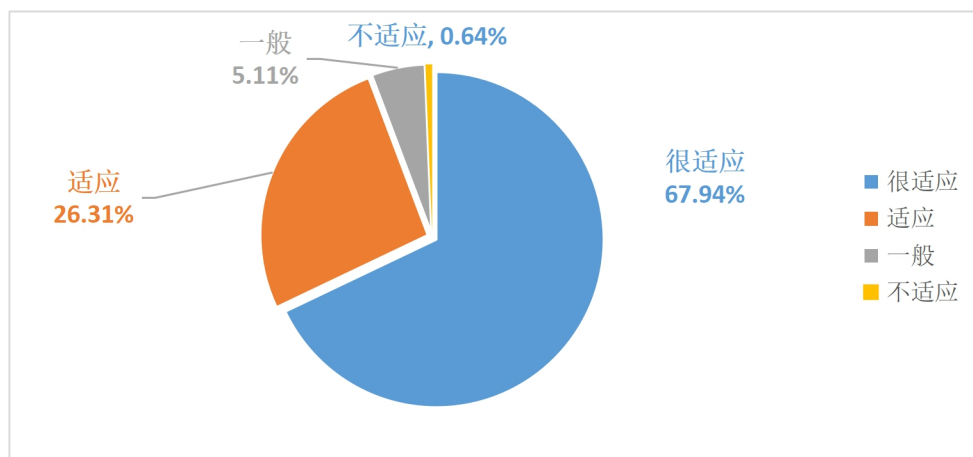


图 6-10 学校人才培养方案与用人单位的需求适应情况评价

6. 用人单位对毕业生的总体满意度评价

如图 6-11 所示，根据用人单位对毕业生整体满意度评价调查问卷数据统计，用人单位对毕业生的总体满意度达 98.6%，其中，很满意的占比为 72.29%，满意的占比为 26.31%。

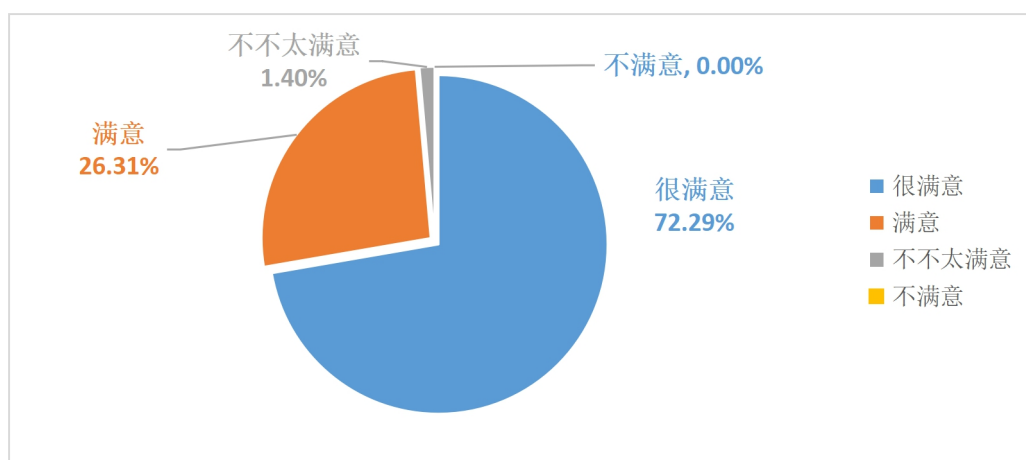


图 6-11 用人单位对毕业生总体满意度评价

7. 用人单位对学校人才培养的总体满意度评价

如图 6-12 所示，根据用人单位对学校人才培养整体满意度评价的调查问卷数据统计，总体满意度达 97.57%。其中，很满意的比例为 69.35%，满意的比例为 28.22%。

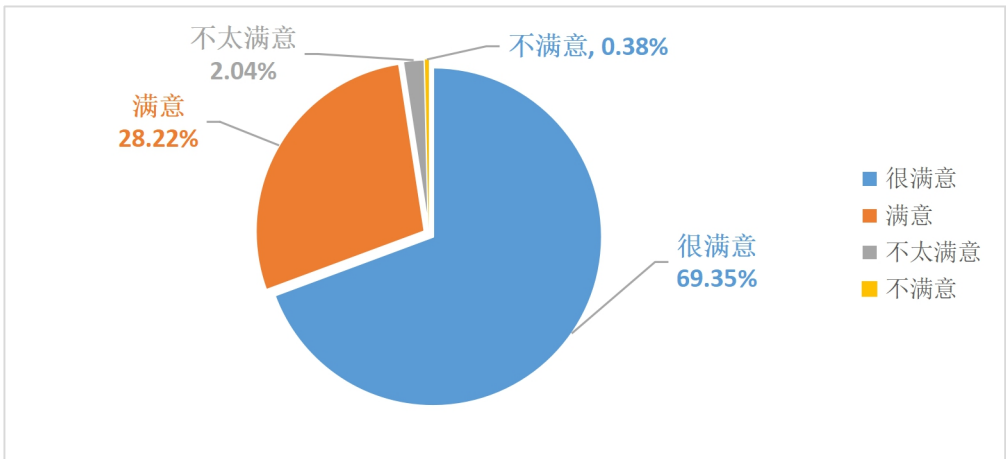


图 6-12 用人单位对学校人才培养的整体满意度评价

8. 用人单位对学校就业工作服务情况满意度的评价

如图 6-13 所示，根据用人单位对学校就业工作服务评价的调查问卷数据统计，用人单位对学校就业工作服务的满意度达 97.83%。其中，很满意的比例为 68.58%，满意的比例为 29.25%，不太满意的占 1.4%，不满意的占 0.77%。

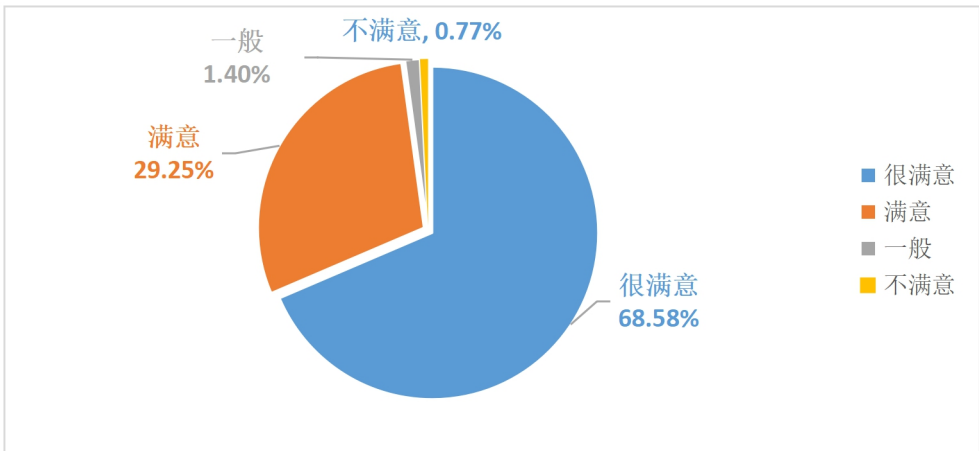


图 6-13 用人单位对学校就业工作服务情况满意度的评价