

7.2-1 普通招生数据分析报告目录

1. 2024年本科招生录取及报到数据报告	2
2. 2023年本科招生录取及报到数据报告	47
3. 2022年本科招生录取及报到数据报告	81



安徽文达信息工程学院

Anhui Wenda University of Information Engineering

2024 年本科招生录取及报到

数据报告

招生就业处

2024 年 10 月

前 言

我校 2024 年招生共有对口、专升本和普通高考 3 个类别 4622 人招生计划，各类型各批次计划均 100% 录取完成。

截至 10 月 21 日，共计报到新生 4305 人（含往年保留入学资格入学 4 人，不含报到后退学 8 人），报到率为 93.06%。其中对口本科报到 687 人，报到率 97.72%；专升本报到 1641 人（含往年保留入学资格入学 4 人），报到率 90.96%；普通高考报到 1977 人，报到率 93.30%。

目 录

一、2024 年招生计划情况	1
二、2024 年招生计划执行情况	2
(一) 分省分类别计划完成情况	2
(二) 2024 年招生专业分布情况	3
1. 各二级学院分专业录取情况	3
2. 2024 年普通本科录取新生届别情况	4
3. 2024 年录取新生性别情况	5
三、安徽省内各批次报考、录取及分数情况	6
(一) 2024 年对口本科招生情况	6
1. 2024 年对口本科报考情况	6
2. 2024 年对口本科招生录取分数情况	7
(二) 2024 年专升本招生情况	8
1. 首轮报录情况	8
2. 首轮报考同类院校报考情况	9
3. 校外调剂录取情况	10
4. 分专业录取情况	11
5. 首轮录取和调剂录取公共课分数情况 (B 段考生)	12
(三) 2024 年省内普通高考本科招生情况	13
1. 省内艺术类本科录取情况	13
2. 省内普通类本科历史、物理组录取情况	14
(四) 与省内同类院校招生数据对比	22
1. 省内 2024 年民办高校普通类投档分及名次表—历史 (不限) 组	22
2. 省内 2024 年民办高校普通类投档分及名次表—物理 (不限) 组	23
3. 省内 2024 年民办高校普通类投档分及名次表—物理 (化学) 组	24
四、2024 年省外招生情况	25
(一) 省外文史 (历史) 类招生	25
(二) 省外理工 (物理) 类招生	26
(三) 省外艺术类招生	26
五、各类生源情况统计	27
(一) 2024 年安徽省内录取新生生源学校分布情况	27
1. 2024 年对口本科录取新生生源学校情况	27
2. 2024 年专升本录取新生生源学校情况	28
3. 2024 年普通高校录取新生生源学校情况	29
(二) 安徽省内 2024 年普通高考录取新生生源地情况	29
六、2024 年我校各批次考生报到情况	30
(一) 2024 年我校各类分省新生报到情况	30
(二) 2024 年新生分学院报到情况	31
(三) 2024 年报到新生转专业情况	32
1. 转出情况	32
2. 转入情况	32
(四) 普通高考报到情况	35
1. 普通高考平行录取与征集录取报到情况	35
2. 普通高考未报到情况	35
(五) 专升本首轮录取与接受调剂录取报到情况	36
1. 首轮录取与调剂录取报到情况	36
2. A 段首轮录取与调剂录取报到情况	38
附录	41

一、2024 年招生计划情况

学校 2024 年招生计划共 4622 人，其中对口本科 703 人，专升本 1800 人，普通高考 2119 人（省内计划 1898 人，省外计划 221 人），总计划比 2023 年减少 28 人。各类型计划见表 1-1 所示。

表 1-1：2024 年各类型招生计划一览表（含 2022-2023 年数据）

年份	普通高考						对口	专升本	合计
	省内			省外					
	文（历史组）	理（物理组）	艺术	文（历史组）	理（物理组）	艺术			
2022 年	569	1366	374	53	92	46	350	1500	4350
2023 年	506	1209	424	65	100	46	500	1800	4650
2024 年	321	1183	394	68	107	46	703	1800	4622

如图 1-1 所示，对口本科近三年计划占比持续上升，专升本近两年计划持平，省内普通高考各类型招生计划占比呈下降趋势，省外各类型招生计划近三年均比较稳定。

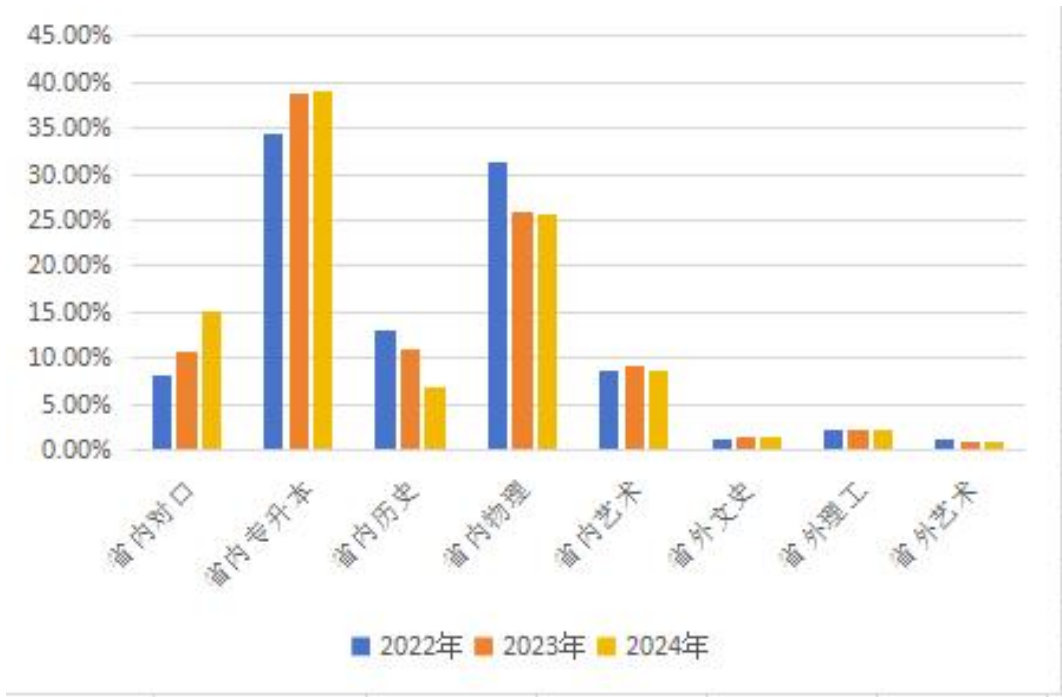


图 1-1：近三年各类型招生计划占比图

二、2024 年招生计划执行情况

2024 年各省各类各批次总计划 4622 人，录取 4622 人，所有计划均 100%完成。

（一）分省分类别计划完成情况

2024 年学校继续在安徽、江苏、河南、四川、山东、陕西、广东等 7 省投放普通高考招生计划。其中安徽省内普通高考录取 1898 人；省外普通高考录取 221 人；安徽省内本科对口招生录取 703 人；安徽省内专升本招生录取 1800 人。分省分类计划完成情况见表 2-1 所示。

表 2-1:2024 分省分类别录取及 2023 年情况对照表

序号	生源省份	招生类别	2023 年录取	2024 年录取	与 2023 年对比（增减）
1	安徽	普通高考	2139	1898	↓ 241 人
		对口	500	703	↑ 203 人
		专升本	1800	1800	—
2	江苏	普通高考	36	36	—
3	河南	普通高考	120	120	—
4	四川	普通高考	28	28	—
5	山东	普通高考	5	15	↑ 10 人
6	陕西	普通高考	12	12	—
7	广东	普通高考	10	10	—
合计			4650	4622	↓ 28 人

（二）2024 年招生专业分布情况

2024 年学校在 3 个类型共 45 个专业投放招生计划，其中专升本在 18 个专业招生，对口本科在 9 个专业招生，普通高考在 38 个专业招生（舞蹈表演专业分别在中国舞、国际标准舞两个方向投放计划）。

1. 各二级学院分专业录取情况

2024 年 7 个二级学院中，艺术学院录取 1466 人位居全校首位，智能制造学院录取 734 人排第二，城市建设学院录取 407 人最少。各二级学院分专业分类别录取情况见表 2-2。

表 2-2:2024 年分学院分专业分类别录取情况表

序号	二级学院	专业名称	普通 高考	对口	专升本
1	计算机工程 学院 612 人	计算机科学与技术	60	—	111
2		软件工程	55	—	—
3		网络工程	—	—	86
4		物联网工程	50	—	—
5		数字媒体技术	50	—	—
6		数据科学与大数据技术	50	—	—
7		信息安全	50	—	—
8		智能科学与技术	50	—	—
9		虚拟现实技术	50	—	—
10	电子电气 工程学院 482 人	电子信息工程	60	82	90
11		通信工程	50	—	—
12		自动化	50	—	—
13		电气工程与智能控制	50	—	—
14		电气工程及其自动化	50	—	—
15		人工智能	50	—	—
16	智能制造 学院 734 人	机械设计制造及其自动化	60	92	111
17		工业设计	50	—	—
18		机械电子工程	50	—	—
19		新能源汽车工程	50	—	89

20		智能制造工程	50	—	79
21		车辆工程	—	53	—
22		机器人工程	50	—	—
23	城市建设学院 407 人	土木工程	—	104	61
24		工程管理	50	—	41
25		工程造价	50	—	41
26		风景园林	60	—	—
27	会计学院 491 人	财务管理	60	—	97
28		会计学	54	—	134
29		互联网金融	—	71	25
30		审计学	50	—	—
31	商贸学院 430 人	电子商务	60	—	—
32		国际经济与贸易	50	—	—
33		市场营销	—	—	147
34		人力资源管理	50	—	—
35		旅游管理与服务教育	—	73	—
36		商务英语	50	—	—
37	艺术学院 1466 人	动画	80	—	124
38		视觉传达设计	80	102	120
39		环境设计	80	—	—
40		产品设计	80	—	—
41		学前教育	60	63	203
42		播音与主持艺术	—	63	120
43		广播电视编导	50	—	—
44		舞蹈表演	40	—	—
45		舞蹈表演（国际标准舞）	40	—	—
46		表演	40	—	121

2. 2024 年普通本科录取新生届别情况

2024 年我校普通本科录取的 2822 名新生，普通高考录取 2119 人，占 75.09%，对口本科录取 703 人，占 24.91%。应届生 2106 人，占 74.63 %，往届生 716 人，占 25.37%。见表 2-3 所示。

表 2-3：2024 年普通本科（对口本科、普通高考）录取新生届别统计表

届别 类型	普通本科录取		应届		往届	
	人数	占比	人数	占比	人数	占比
普通高考	2119	75.09%	1521	71.78%	598	28.22%
对口本科	703	24.91%	585	83.21%	118	16.79%
小计	2822	100%	2106	74.63%	716	25.37%

3. 2024 年录取新生性别情况

2024 年录取新生男生 2249 人，占 48.66%，女生 2373 人，占 51.34%。各学院录取男、女生情况见表 2-4 和图 2-1 所示。

表 2-4:2024 年各学院录取男、女生情况表

序号	二级学院	总人数	男生		女生	
			人数	占比	人数	占比
1	计算机工程学院	612	375	61.27%	237	38.73%
2	电子电气工程学院	482	371	76.97%	111	23.03%
3	智能制造学院	734	609	82.97%	125	17.03%
4	城市建设学院	407	253	62.16%	154	37.84%
5	会计学院	491	140	28.51%	351	71.49%
6	商贸学院	430	130	30.23%	300	69.77%
7	艺术学院	1466	371	25.31%	1095	74.69%
合计		4622	2249	48.66%	2373	51.34%

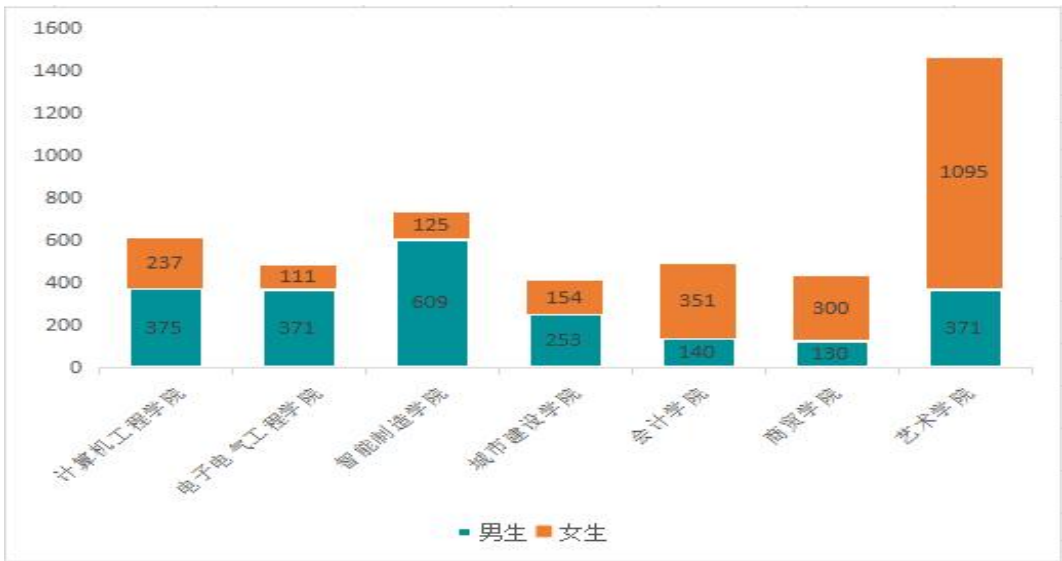


图 2-1:2024 年各学院录取男、女生人数对比图

三、安徽省内各批次报考、录取及分数情况

（一）2024 年对口本科招生情况

2024 年对口招生计划为 700 人，录取 703 人，共 2288 人填报我校，其中 1903 人报名材料审核合格，1830 人缴纳报名费，考录比为 2.6:1。

1. 2024 年对口本科报考情况

2024 年对口本科招生专业 9 个，其中互联网金融、旅游管理与服务教育和播音与主持艺术 3 个专业首次在对口本科进行招生。考录比最高的是车辆工程专业，考录比为 4.11:1，考录比最低的是电子信息工程专业，考录比为 1.60:1。各专业录取情况见表 3-1 及图 3-1 所示。

表 3-1:2024 年对口本科招生录取情况表

序号	专业名称	计划	报考人数	录取人数	考录比
1	电子信息工程	100	131	82	1.60:1
2	机械设计制造及其自动化	90	214	92	2.33:1
3	车辆工程	50	218	53	4.11:1
4	土木工程	100	167	104	1.61:1
5	互联网金融	70	173	71	2.44:1
6	旅游管理与服务教育	70	215	73	2.95:1
7	播音与主持艺术	60	246	63	3.90:1
8	学前教育	60	231	63	3.67:1
9	视觉传达设计	100	235	102	2.30:1
合计		700	1830	703	2.60:1

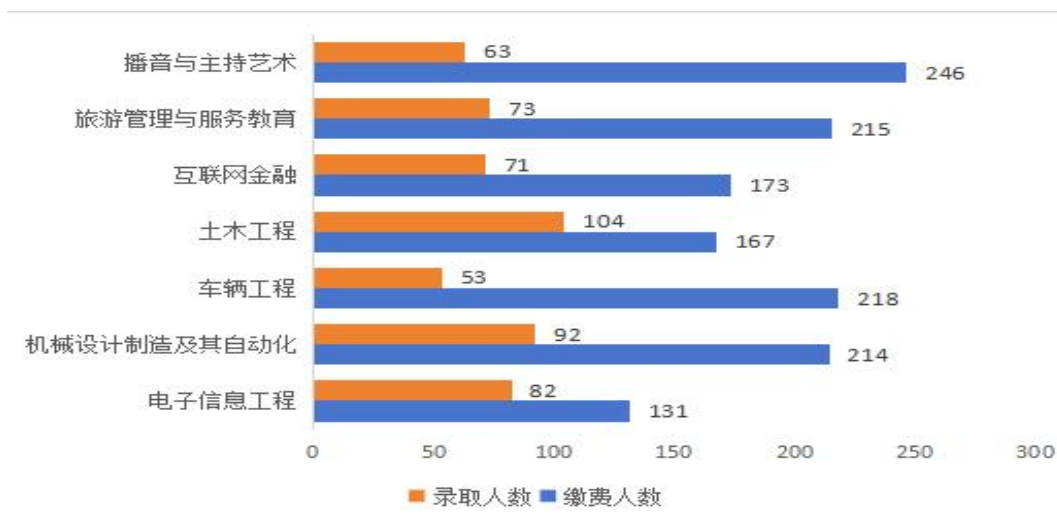


图 3-1:2024 年对口本科各专业考录情况图

2. 2024 年对口本科招生录取分数情况

旅游管理与服务教育专业录取分数线最高为 626.33 分，电子信息工程专业录取分数线最低为 424 分，机械设计制造及其自动化专业录取平均分最高为 649.6 分。分差最大的专业为电子信息工程最低分与最高分相差 240 分，分差最小的专业为学前教育最低分与最高分相差 54.53 分。各专业录取分数情况见表 3-2 和图 3-2 所示。

表 3-2:2024 年对口本科招生各专业录取分数情况表

专业名称	最高分	最低分	录取平均分
电子信息工程	664	424	584
机械设计制造及其自动化	692	621	649.6
车辆工程	677	616	638.2
土木工程	667	536	590.2
互联网金融	691.6	595.84	622.4
旅游管理与服务教育	696.7	626.33	645.8
播音与主持艺术	670	585.67	614.1
学前教育	661.2	606.67	623.5
视觉传达设计	646	564	591.4



图 3-2:2024 年对口本科招生各专业录取分数情况表

(二) 2024 年专升本招生情况

2024 年专升本招生计划 1800 人，首轮录取 1228 人（较 2023 年多 174 人），校外调剂录取 572 人，共录取 1800 人。

1. 首轮报录情况

2024 年专升本招生首轮报名 2070 人（2150 人次，有 80 名 A 段考生兼报了我校 B 段），其中：A 段有 116 人次报考，免文化课退役士兵考生 44 人次、非免文化课退役士兵考生 6 人次、建档立卡考生 66 人次；B 段有 2034 人次报考。首轮录取 1228 人，与近三年相比 2024 年首轮录取最多（2022 年 703 人、2023 年 1074 人）。2024 年首轮计划完成率为 68.22%，较 2023 年上升 8.55%。

首轮报考中，学前教育专业报考人数最多为 341 人，其次是市场营销专业 313 人，智能制造工程报考人数最少仅 30 人。

首轮录取中，计划完成率最高的专业是学前教育，计划 80 人，录取 200 人，计划完成率达 250%；其次是会计学专业，计

划 80 人，录取 129 人，计划完成率 161.25%。计划完成率低于 15% 的专业有两个，分别是智能制造工程计划完成率为 14.17% 和互联网金融计划完成率为 11.67%。具体情况见表 3-3。

表 3-3：2024 年专升本各专业首轮报考录取及完成情况表

专业名称	计划	报考数	报考计划比	首轮录取	计划完成率
计算机科学与技术	120	169	1.41:1	94	78.33%
网络工程	120	73	0.61:1	38	31.67%
电子信息工程	120	43	0.36:1	23	19.17%
机械设计制造及其自动化	120	171	1.43:1	90	75.00%
新能源汽车工程	120	86	0.72:1	46	38.33%
智能制造工程	120	30	0.25:1	17	14.17%
土木工程	60	58	0.97:1	30	50.00%
工程造价	60	72	1.2:1	27	45.00%
工程管理	60	36	0.60:1	12	20.00%
财务管理	80	117	1.46:1	62	77.50%
会计学	80	204	2.55:1	129	161.25%
互联网金融	60	31	0.52:1	7	11.67%
市场营销	120	313	2.61:1	140	116.67%
学前教育	80	341	4.26:1	200	250.00%
动画	120	92	0.77:1	72	60.00%
视觉传达设计	120	126	1.05:1	92	76.67%
表演	120	83	0.69:1	64	53.33%
播音与主持艺术	120	105	0.88:1	85	70.83%
合计	1800	2150	1.19:1	1228	68.22%

2. 首轮报考同类院校报考情况

通过对 2024 年同类院校专升本首轮报考情况的统计可以发现，我校专升本首轮报考生源处在同类院校中等位置，具体情况详见表 3-4。

表 3-4：2024 年专升本同类院校首轮报考对比表

序号	学校名称	招生计划	首轮报考	报名计划比
1	安徽医科大学临床医学院	1500	3158	2.11:1
2	安徽新华学院	2200	4189	1.90:1
3	安徽三联学院	1800	2824	1.57:1
4	阜阳理工学院	200	312	1.56:1
5	马鞍山学院	2200	3235	1.47:1
6	合肥经济学院	2200	3166	1.44:1
7	芜湖学院	1000	1314	1.31:1
8	安徽文达信息工程学院	1800	2070	1.15:1
9	安徽信息工程学院	130	127	0.98:1
10	皖江工学院	800	703	0.88:1
11	淮北理工学院	2200	1879	0.85:1
12	安徽外国语学院	2200	1663	0.76:1
13	合肥城市学院	1800	1339	0.74:1
14	蚌埠工商学院	1200	760	0.63:1

3. 校外调剂录取情况

2024 年专升本通过校外调剂录取 572 人，共计 1650 人（1698 人次，有 48 名 A 段考生兼报了我校 B 段）向我校提出调剂申请，其中：A 段 136 人、B 段 1562 人。总调剂申请和计划比为 2.97:1，各专业情况见表 3-5 所示。

表 3-5:2024 年专升本校外调剂情况表

专业名称	调剂计划	报名人数	报名计划比	调剂录取	调剂计划完成率
计算机科学与技术	17	49	2.88:1	17	100.00%
网络工程	47	81	1.72:1	48	102.13%
电子信息工程	57	218	3.82:1	67	117.54%
机械设计制造及其自动化	21	80	3.81:1	21	100.00%
新能源汽车工程	42	65	1.55:1	43	102.38%
智能制造工程	61	189	3.10:1	62	101.64%

土木工程	20	63	3.15:1	31	155.00%
工程造价	23	42	1.83:1	14	60.87%
工程管理	30	46	1.53:1	29	96.67%
财务管理	26	76	2.92:1	35	134.62%
会计学	13	25	1.92:1	5	38.46%
互联网金融	31	35	1.13:1	18	58.06%
市场营销	8	16	2.00:1	7	87.50%
学前教育	9	24	2.67:1	3	33.33%
动画	48	262	5.46:1	52	108.33%
视觉传达设计	28	71	2.54:1	28	100.00%
表演	56	242	4.32:1	57	101.79%
播音与主持艺术	35	114	3.26:1	35	100.00%
合计	572	1698	2.97:1	572	100.00%

4. 分专业录取情况

通过调剂后专升本 1800 人计划全部完成。计算机工程学院、电子电气工程学院、智能制造学院和城市建设学院的所有专业均未完成计划；会计学院（互联网金融除外）、商贸学院和艺术学院的学前教育、动画及表演专业均超额完成录取，学前教育和会计学超出计划最为明显。录取情况见表 3-6 所示。

表 3-6：2024 年专升本各二级学院分专业录取情况表

二级学院	专业名称	计划	首次录取	调剂录取	合计录取
计算机工程学院	计算机科学与技术	120	94	17	111
	网络工程	120	38	48	86
电子电气工程学院	电子信息工程	120	23	67	90
智能制造学院	机械设计制造及其自动化	120	90	21	111
	新能源汽车工程	120	46	43	89
	智能制造工程	120	17	62	79
城市建设学院	土木工程	60	30	31	61
	工程造价	60	27	14	41
	工程管理	60	12	29	41

会计学院	财务管理	80	62	35	97
	会计学	80	129	5	134
	互联网金融	60	7	18	25
商贸学院	市场营销	120	140	7	147
艺术学院	学前教育	80	200	3	203
	动画	120	72	52	124
	视觉传达设计	120	92	28	120
	表演	120	64	57	121
	播音与主持艺术	120	85	35	120
合计		1800	1228	572	1800

5. 首轮录取和调剂录取公共课分数情况（B 段考生）

2024 年专升本 B 段录取共计 1609 人，其中首轮录取 1144 人，调剂录取 465 人。B 段两次录取的考生文化课分数主要情况见表 3-7 和图 3-3 所示。

（1）平均分，文科首轮的要高于调剂；而理科和艺术首轮均要低于调剂。

（2）最低分，文科和理科首轮与调剂分数一样，而艺术调剂要高于首轮 50 分，艺术类在调剂时竞争更为激烈。

表 3-7：2024 年专升本 B 段两轮录取考生公共课成绩情况表

类别 \ 分数		人数	最高分	最低分	平均分	200 分以上人数
首轮	文	400	247	160	192.12	142
	理	439	233	90	131.8	22
	艺文	305	246	120	158.69	20
调剂	文	59	229	160	185.58	13
	理	259	243	90	146.85	6
	艺文	147	243	170	195.88	51

备注：各类型控制线：文科 160 分，理科 90 分，艺文 120 分。

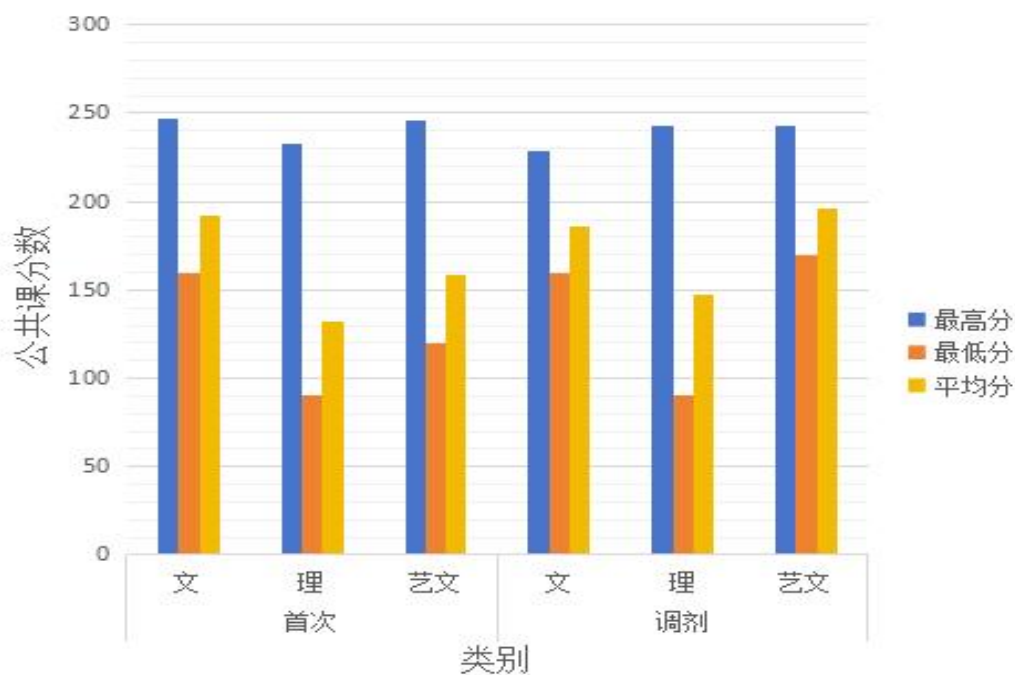


图 3-3：2024 年专升本段两次录取公共课成绩概况

(三) 2024 年省内普通高考本科招生情况

2024 年省内普通高考本科招生在艺术类和普通类共投放招生计划 1898 人，其中艺术类 394 人，普通类 1504 人，均 100% 完成录取。

1. 省内艺术类本科录取情况

学校在省内艺术类录取舞蹈类 80 人，表（导）演类 40 人，美术与设计类 274 人，共 394 人。艺术类各专业录取分数情况见表 3-8 所示。

(1) 各专业最低录取线综合分分别为：舞蹈表演专业 435.39 分、舞蹈表演（国际标准舞）专业 422.63 分、表演专业 472.14 分。

(2) 美术与设计类共 4 个专业。视觉传达设计、动画、环境设计、产品设计最低录取综合分分别为 447.66 分、445.83 分、444.26 分和 444.74 分。

表 3-8： 学校 2024 年在安徽省内艺术类本科招生录取情况表

序号	专业名称	录取数	省控线	最高分	最低分	平均分
1	动画	65	413.5	457.75	445.83	447.7
2	视觉传达设计	65	413.5	459.83	447.66	449.4
3	环境设计	80	413.5	456.08	444.26	446.1
4	产品设计	64	413.5	453.50	444.74	446.7
5	表演	40	439	503.21	472.14	481.1
6	舞蹈表演	40	395.25	444.25	435.39	438.9
7	舞蹈表演（国际标舞）	40	395.25	447.13	422.63	435.2

2. 省内普通类本科历史、物理组录取情况

2024 年是安徽省新高考改革落地的第一年，普通类招生由原先的文理科改革为按照历史、物理科目组招生。我校 2024 年的招生科目组有 3 组，分别是历史（不限）、物理（不限）和物理（化学）专业组。普通类计划 1504 人经过平行志愿和征集志愿两轮完成，见表 3-9 所示。

表 3-9 学校 2024 年省内普通高考历史、物理组录取情况表

省份	批次	类别	计划数	投档数	录取数	缺额	备注
安徽	平行志愿	历史+不限	321	99	99	222	缺 222 人
		物理+不限	237	152	151	86	缺 86 人 (专业不服从退档 1 人)
		物理+化学	946	383	383	563	缺 563 人
安徽	征集志愿	历史+不限	222	44	44	178	线上征集
		历史+不限	178	178	178	0	线下征集 降 13 分
		物理+不限	86	67	67	19	线上征集
		物理+不限	19	19	19	0	线下征集 降 2 分
		物理+化学	563	60	60	503	线上征集
		物理+化学	503	503	503	0	线下征集 降 11 分

2024 年普通类录取迎来前所未有的挑战，通过努力在征集时全部完成招生计划。各专业组在征集录取时均出现降分现象，其中历史（不限）科目组降了 13 分、物理（不限）专业组降了 2 分、物理（化学）专业组降了 11 分。

（1）历史科目组分专业录取情况

安徽省内历史科目中历史（不限）专业组共有 10 个招生专业。

在 2024 年的录取中，平行志愿录取 99 人，仅会计学专业一次性录满。专业 1 志愿报考比例最高的是会计学专业，计划招生 30 人，专业 1 志愿报考人数为 30 人；专业 1 志愿报考比较低的专业是：广播电视编导 0.06:1、商务英语和国际经济与贸易 0.07:1。平行志愿最高分 489.97 分，录取在人力资源管理专业，录取平均分最高的是人力资源管理专业 475 分。

征集志愿录取 222 人。专业 1 志愿报考比例最高的是财务管理专业，计划征集 8 人，专业 1 志愿报考人数为 40 人，报考数与计划数比为 5:1，其次是风景园林专业 2.48:1，然后是审计学专业 1.88:1。专业 1 志愿报考比较低的专业有：国际经济与贸易 0.11:1、商务英语 0.32:1、广播电视编导 0.36:1。历史（不限）专业组征集志愿录取最高分为 511.97 分，录取在审计学专业。录取平均分最高的是财务管理专业 478.3 分。见表 3-10 所示。

表 3-10：我校 2024 年安徽省内普高本科录取情况一览表-历史（不限）

序号	专业名称	安徽（历史+不限）							专业志愿录取数							备注
		计划数	录取数	专业 1 报考数	报考数 1: 计划数	最高分	最低分	平均分	1	2	3	4	5	6	调剂	
1	风景园林	33	12	12	0.36:1	477.96	464.96	469.5	12	0	0	0	0	0	0	平行
2	财务管理	27	19	19	0.70:1	483.96	463.96	470.0	19	0	0	0	0	0	0	平行
3	会计学	30	30	30	1:1	487.97	462.95	470.8	30	0	0	0	0	0	0	平行
4	审计学	34	8	8	0.24:1	485.96	462.95	472.2	8	0	0	0	0	0	0	平行
5	电子商务	40	4	4	0.1:1	464.96	462.95	463.5	4	0	0	0	0	0	0	平行
6	国际经济与贸易	30	2	2	0.07:1	467.96	465.96	467.0	2	0	0	0	0	0	0	平行
7	人力资源管理	30	10	10	0.33:1	489.97	463.96	475.0	10	0	0	0	0	0	0	平行
8	商务英语	30	2	2	0.07:1	475.96	462.95	469.5	2	0	0	0	0	0	0	平行
9	广播电视编导	35	2	2	0.06:1	469.96	463.96	467.0	2	0	0	0	0	0	0	平行
10	学前教育	32	10	10	0.31:1	476.96	462.95	468.7	10	0	0	0	0	0	0	平行
11	风景园林	21	21	52	2.48:1	492.97	456.95	464.7	20	1	0	0	0	0	0	征集
12	财务管理	8	8	40	5:1	491.97	467.96	478.3	8	0	0	0	0	0	0	征集
13	审计学	26	26	49	1.88:1	511.97	458.95	472.8	19	7	0	0	0	0	0	征集
14	电子商务	36	36	22	0.61:1	482.96	452.95	457.0	14	5	9	8	0	0	0	征集
15	国际经济与贸易	28	28	3	0.11:1	461.95	449.95	453.6	3	7	8	4	1	1	4	征集
16	人力资源管理	20	20	9	0.45:1	464.96	452.95	457.0	6	8	4	2	0	0	0	征集
17	商务英语	28	28	9	0.32:1	482.96	449.95	454.2	9	5	0	2	3	0	9	征集
18	广播电视编导	33	33	12	0.36:1	486.96	449.95	455.6	12	6	4	1	1	0	9	征集
19	学前教育	22	22	26	1.18:1	487.97	453.95	462.3	18	3	0	1	0	0	0	征集

备注：表格中数据以录取系统投档分统计。

（2）物理科目组录取情况

安徽省内物理科目组包含物理（不限）和物理（化学）2个专业组共32个招生专业，其中物理（不限）专业组12个，物理（化学）专业组20个。

2024年物理（不限）专业组考生平行志愿录取151人，其中一次性录满的专业有5个，分别是风景园林、财务管理、会计学、审计学和学前教育专业。专业1志愿报考比例最高是会计学4.92:1，招生计划12人，专业1志愿报考人数59人。专业1志愿报考比例较低的是：广播电视编导专业，专业1志愿报考人数为0，电子商务0.13:1。最高分为487.85分录取在会计学专业；录取平均分最高的是会计学专业为480.8分。

物理（不限）专业组征集志愿录取86人。专业1志愿报考比例最高的是商务英语专业，计划征集3人，专业1志愿报考人数为6人，报考数与计划数比例为2:1。专业1志愿报考比例较低的有：工程造价0.35:1、广播电视编导0.36:1。最高分486.85分录取在工程造价专业，录取平均分最高的也是工程造价专业为478.4分。详细情况见表3-11。

表 3-11：我校 2024 年安徽省内普高本科录取情况表-物理（不限）组

序号	专业名称	安徽（物理+不限）							专业志愿录取数							备注
		计划数	录取数	专业 1 报 考数	报考数 1: 计划数	最高分	最低分	平均分	1	2	3	4	5	6	调剂	
1	工程管理	50	25	19	0.38:1	486.85	465.82	469.3	19	0	0	1	0	0	5	平行
2	工程造价	50	24	15	0.3:1	477.84	465.82	467.7	15	3	0	1	0	0	5	平行
3	风景园林	14	14	13	0.93:1	477.84	465.82	468.9	12	2	0	0	0	0	0	平行
4	财务管理	12	12	7	0.58:1	472.83	466.83	468.2	2	8	2	0	0	0	0	平行
5	会计学	12	12	59	4.92:1	487.85	474.84	480.8	12	0	0	0	0	0	0	平行
6	审计学	14	14	12	0.86:1	485.85	467.83	474.3	8	6	0	0	0	0	0	平行
7	电子商务	15	8	2	0.13:1	474.84	465.82	467.6	2	2	3	1	0	0	0	平行
8	国际经济与贸易	12	6	5	0.42:1	475.84	465.82	467.8	5	0	1	0	0	0	0	平行
9	人力资源管理	16	11	5	0.31:1	484.85	465.82	471.7	5	1	2	3	0	0	0	平行
10	商务英语	13	10	4	0.31:1	473.84	465.82	469.5	4	4	2	0	0	0	0	平行
11	广播电视编导	15	1	0	0	465.82	465.82	465.8	0	1	0	0	0	0	0	平行
12	学前教育	14	14	10	0.71:1	473.84	465.82	468.9	10	0	3	0	0	0	1	平行
13	工程管理	25	25	46	1.84:1	486.85	471.83	478.4	25	0	0	0	0	0	0	征集
14	工程造价	26	26	9	0.35:1	484.85	464.82	469.8	6	16	1	0	0	0	3	征集
15	电子商务	7	7	11	1.57:1	475.84	466.83	472.0	6	1	0	0	0	0	0	征集
16	国际经济与贸易	6	6	3	0.5:1	482.85	463.82	469.5	3	0	2	1	0	0	0	征集
17	人力资源管理	5	5	6	1.2:1	484.85	469.83	477.4	5	0	0	0	0	0	0	征集
18	商务英语	3	3	6	2:1	476.84	472.83	474.5	3	0	0	0	0	0	0	征集
19	广播电视编导	14	14	5	0.36:1	483.85	463.82	468.0	5	0	1	0	1	1	6	征集

备注：表格中数据以录取系统投档分统计。

物理（化学）专业组考生平行志愿录取 383 人，其中一次性录满的专业有 2 个，分别是计算机科学与技术 and 电气工程及其自动化。专业 1 志愿报考最高的是计算机科学与技术专业，招生计划 43 人，专业 1 志愿报考人数为 79 人，报考数与计划数比例为 1.84:1。专业 1 志愿报考较低的有：机器人工程 0.02:1、虚拟现实技术 0.08:1、机械电子工程 0.09:1。最高分 489.86 分录取在计算机科学与技术 and 电气工程及其自动化专业；平均分最高的是计算机科学与技术专业为 478.4 分。

征集志愿录取 563 人。专业 1 志愿报考比例最高的是软件工程专业，征集 2 人，专业 1 志愿报考人数为 151 人，报考数与计划数比例为 75.5:1；专业 1 志愿报考较低的有：工业设计 0.09:1、智能制造工程 0.16:1、虚拟现实技术 0.19:1。最高分 488.86 分录取在机械设计制造及其自动化专业；平均分最高的是软件工程专业为 486.4 分。详细情况见表 3-12。

表 3-12：我校 2024 年安徽省内普高本科录取情况表-物理（化学）组

序号	专业名称	安徽（物理+化学）							专业志愿录取数							备注
		计划数	录取数	专业 1 报考数	报考数 1: 计划数	最高分	最低分	平均分	1	2	3	4	5	6	调剂	
1	计算机科学与技术	43	43	79	1.84:1	489.86	471.83	478.4	43	0	0	0	0	0	0	平行
2	软件工程	55	53	37	0.67:1	488.86	465.82	472.6	37	16	0	0	0	0	0	平行
3	物联网工程	47	10	8	0.17:1	474.84	465.82	469.9	8	1	1	0	0	0	0	平行
4	数字媒体技术	50	27	22	0.44:1	481.85	465.82	471.5	22	5	0	0	0	0	0	平行
5	数据科学与大数据技术	40	13	12	0.3:1	481.85	465.83	471.9	12	0	0	0	0	0	1	平行
6	信息安全	45	15	15	0.33:1	482.85	465.82	473.2	15	0	0	0	0	0	0	平行
7	智能科学与技术	45	21	19	0.42:1	483.85	465.82	471.5	19	2	0	0	0	0	0	平行
8	虚拟现实技术	48	5	4	0.08:1	471.83	466.83	468.8	4	1	0	0	0	0	0	平行
9	电子信息工程	60	22	18	0.3:1	483.85	465.82	471.9	18	4	0	0	0	0	0	平行
10	通信工程	50	8	7	0.14:1	473.84	466.83	469.1	7	0	1	0	0	0	0	平行
11	自动化	42	23	16	0.38:1	475.84	465.82	469.8	16	7	0	0	0	0	0	平行
12	电气工程与智能控制	46	13	8	0.17:1	471.83	465.83	468.5	8	3	0	0	0	0	2	平行
13	电气工程及其自动化	44	44	61	1.39:1	489.86	468.83	477.0	44	0	0	0	0	0	0	平行
14	人工智能	44	7	6	0.14:1	479.84	465.82	469.4	6	1	0	0	0	0	0	平行
15	机械设计制造及其自动化	58	24	18	0.31:1	486.85	465.82	474.2	18	5	1	0	0	0	0	平行
16	工业设计	50	15	15	0.3:1	479.84	465.82	470.7	15	0	0	0	0	0	0	平行
17	机械电子工程	47	4	4	0.09:1	491.86	470.83	479.6	4	0	0	0	0	0	0	平行
18	新能源汽车工程	50	20	18	0.36:1	481.85	465.82	471.7	18	2	0	0	0	0	0	平行
19	智能制造工程	40	15	15	0.38:1	478.84	465.82	470.0	15	0	0	0	0	0	0	平行
20	机器人工程	42	1	1	0.02:1	471.83	471.83	471.8	1	0	0	0	0	0	0	平行

21	软件工程	2	2	151	75.5:1	486.85	485.85	486.4	2	0	0	0	0	0	0	征集
22	物联网工程	37	37	51	1.38:1	486.85	458.82	465.3	16	19	1	0	0	0	1	征集
23	数字媒体技术	23	23	61	2.65:1	473.84	459.82	464.3	16	7	0	0	0	0	0	征集
24	数据科学与大数据技术	27	27	34	1.26:1	488.86	457.81	466.7	16	8	3	0	0	0	0	征集
25	信息安全	30	30	14	0.47:1	484.85	456.81	462.3	12	10	3	1	4	0	0	征集
26	智能科学与技术	24	24	8	0.33:1	467.83	455.81	458.0	7	2	2	6	1	6	0	征集
27	虚拟现实技术	43	43	8	0.19:1	461.82	454.81	455.8	8	8	3	6	1	1	16	征集
28	电子信息工程	38	38	28	0.74:1	484.85	455.81	460.1	18	13	3	4	0	0	0	征集
29	通信工程	42	42	22	0.52:1	480.84	454.81	457.9	16	12	6	2	4	2	0	征集
30	自动化	19	19	57	3:1	484.85	463.82	469.8	15	4	0	0	0	0	0	征集
31	电气工程与智能控制	33	33	30	0.91:1	479.84	456.81	461.0	18	10	3	1	0	0	1	征集
32	人工智能	37	37	9	0.24:1	474.84	454.81	457.2	9	9	7	9	1	2	0	征集
33	机械设计制造及其自动化	34	34	47	1.38:1	488.86	456.81	463.6	25	8	1	0	0	0	0	征集
34	工业设计	35	35	3	0.09:1	463.82	454.81	456.0	3	4	0	4	1	3	20	征集
35	机械电子工程	43	43	9	0.21:1	460.81	454.81	455.9	9	9	6	7	5	0	7	征集
36	新能源汽车工程	30	30	17	0.57:1	481.85	455.81	458.6	13	7	7	2	1	0	0	征集
37	智能制造工程	25	25	4	0.16:1	482.85	454.81	456.7	4	2	4	1	0	0	14	征集
38	机器人工程	41	41	10	0.24:1	485.85	454.81	457.4	10	6	3	5	0	2	15	征集

备注：表格中数据以录取系统投档分统计。

（四）与省内同类院校招生数据对比

我校 2024 年安徽省内普通高考普通类招生中，历史（不限）组最低录取分数线为 462 分，最低排名 45495 名；物理（不限）组和物理（化学）组最低录取分数线均为 465 分，最低排名分别是 176152 名和 176132 名。

1. 省内 2024 年民办高校普通类投档分及名次表—历史（不限）组

序号	院校名称	投档最低分	投档名次	排名
1	芜湖学院	486	35096	1
2	安徽医科大学临床医学院	485	35356	2
3	阜阳理工学院	484	35749	3
4	合肥经济学院	478	38687	4
5	淮北理工学院	473	40533	5
6	蚌埠工商学院	470	41962	6
7	合肥城市学院	468	42729	7
8	皖江工学院	466	43556	8
9	马鞍山学院	462	45237	9
10	安徽文达信息工程学院	462	45495	10
11	安徽外国语学院	462	45505	11
12	安徽新华学院	462	45517	12
13	安徽信息工程学院	462	45520	13
14	安徽三联学院	462	45528	14

2. 省内 2024 年民办高校普通类投档分及名次表—物理（不限）组

序号	院校名称	投档最低分	投档名次	排名
1	芜湖学院	487	144538	1
2	安徽医科大学临床医学院	485	146843	2
3	阜阳理工学院	481	153713	3
4	淮北理工学院	473	163945	4
5	蚌埠工商学院	472	166433	5
6	马鞍山学院	471	167708	6
7	合肥经济学院	470	168372	7
8	安徽新华学院	469	170041	8
9	皖江工学院	467	173222	9
10	安徽三联学院	466	174435	10
11	合肥城市学院	465	175011	11
12	安徽信息工程学院	465	175157	12
13	皖江工学院	465	175735	13
14	安徽外国语学院	465	176150	14
15	安徽文达信息工程学院	465	176152	15

备注：皖江工学院有两个专业组。

3. 省内 2024 年民办高校普通类投档分及名次表—物理（化学）组

序号	院校名称	投档最低分	投档名次	排名
1	安徽医科大学临床医学院	486	146180	1
2	芜湖学院	481	152616	2
3	芜湖学院	480	154553	3
4	蚌埠工商学院	479	156436	4
5	阜阳理工学院	474	163675	5
6	合肥经济学院	473	164185	6
7	安徽新华学院	469	170402	7
8	马鞍山学院	468	171504	8
9	淮北理工学院	467	173192	9
10	安徽信息工程学院	465	176062	10
11	合肥城市学院	465	176126	11
12	安徽文达信息工程学院	465	176132	12
13	安徽外国语学院	465	176138	13
14	安徽三联学院	465	176140	14
15	皖江工学院	465	176145	15
16	安徽信息工程学院	465	176153	16

备注：芜湖学院和安徽信息工程学院各有两个专业组。

四、2024 年省外招生情况

我校 2024 年共计在省外录取新生 221 名。221 个本科招生计划 100% 录取完成，各省份各批次录取情况见表 4-1。

表 4-1：2024 年省外各批次招生录取情况

省份	批次	类别	计划数	投档数	录取数	缺额	备注
江苏	江苏艺术	提前批第 2 小批	20	20	20	0	
江苏	江苏普通	历史	8	8	8	0	
		物理	8	8	8	0	
广东	广东艺术	艺术	10	10	10	0	
河南	河南艺术	艺文	8	8	8	0	
		艺理	8	7	7	1	缺 1 人
河南	河南艺术	艺理	1	1	1	0	征集
山东	山东常规	综合	15	10	10	5	缺 5 人
山东	山东常规 2 次	综合	5	5	5	0	征集
陕西	陕西普通	文史	4	2	2	2	缺 2 人
		理工	8	8	8	0	
陕西	陕西征集	文史	2	2	2	0	征集
河南	河南普通	文史	38	38	36	0	专业不服从退档 2 人
		理工	66	66	66	0	
河南	河南征集	文史	2	2	2	0	
四川	四川普通	文史	18	18	18	0	
		理工	10	10	10	0	

（一）省外文史（历史）类招生

我校在省外投放文史（历史）类招生计划的有 4 个省份，其中江苏省为高考改革省份，江苏省和四川省均一次性录满，河南省因专业不服从调剂退档 2 人，陕西省今年文史类填报志愿出现断档现

象，虽然有 2 个征集名额，但录取分数线很高超省控线 42 分。各省分数情况见表 4-2 所示。

表 4-2:2024 年我校在省外文史（历史）类招生录取最低分数统计表

序号	省份	科类	计划	录取	省控线	录取线	超省控线
1	江苏	历史	8	8	478	482	4
2	陕西	文史	4	4	397	439	42
3	四川	文史	18	18	457	468	11
4	河南	文史	35	35	428	431	3

（二）省外理工（物理）类招生

我校在省外 5 个省份投放了理工（物理）类招生计划，其中山东省、江苏省是高考改革省份。除山东省有 5 个征集志愿外，其他省份均一次性录满，录取最低分超省控线最高的是陕西省 373 分，超省控制线 36 分。山东省因增加名额今年在常规 2 次征集录取降了 4 分。各省分数情况见表 4-3 所示。

表 4-3:2024 年我校在省外理工（物理）类招生录取最低分数统计表

序号	省份	科类	计划	录取	省控线	录取线	超省控线
1	江苏	物理	8	8	462	489	27
2	陕西	理工	8	8	372	408	36
3	四川	理工	10	10	459	471	12
4	河南	理工	69	69	396	417	21
5	山东	物理	15	15	444	440	-4

（三）省外艺术类招生

2024 年艺术类招生省外 3 个省份投放 46 人个计划，100%录取完成。其中在江苏 20 人（不分文、理）一次录满，录取最低综合分 455 分；河南 16 人（产品设计专业），艺术理有征集，征集人

数 1 人。艺术文科录取最低综合分 410.2 分、艺术理科录取最低综合分 387.6 分；广东 10 人美术一次性录满，录取最低综合分 428 分。各省分数情况见表 4-4 所示。

表 4-4:2024 年我校在省外艺术类招生录取最低分数统计表

序号	省份	科类	计划	录取	省控线	录取线
1	江苏	艺术-美术	20	20	408	455
2	广东	艺术-美术	10	10	391.3	428
3	河南	艺术-美术文	8	8	380	410.2
4	河南	艺术-美术理	8	8	380	387.6

五、各类生源情况统计

（一）2024 年安徽省内录取新生生源学校分布情况

1. 2024 年对口本科录取新生生源学校情况

2024 年我校在安徽省对口本科招生录取 20 人以上的学校有 8 所，其中定远化工学校录取的人数最多为 80 人。如表 5-2 所示。

表 5-2：2024 年我校对口招生录取新生生源学校情况表（排名前 10）

序号	学校名称	录取人数
1	定远化工学校报名点	80
2	天长市工业学校	56
3	蒙城县职业教育中心	44
4	阜南农林科技学校	32
5	合肥城市管理学校	29
6	宣城市工业学校	29
7	滁州市机械工业学校	28
8	安庆市宣城科技学校	20
9	安徽省宣城市机械电子工程学校	18
10	阜阳职业技术学校	18
11	芜湖京师实验学校	18

2. 2024 年专升本录取新生生源学校情况

2024 年我校专升本招生录取人数超过 30 人以上的学校共有 19 所，在本校录取的人数最多为 228 人，如表 5-3 所示。

5-3：2024 年专升本录取新生生源学校情况表（排名前 20）

序号	学校名称	人数
1	安徽文达信息工程学院	228
2	安徽职业技术学院	108
3	安徽水利水电职业技术学院	80
4	芜湖职业技术学院	72
5	安徽财贸职业学院	70
6	安徽艺术职业学院	66
7	安徽新闻出版职业技术学院	63
8	安徽广播影视职业技术学院	60
9	安徽审计职业学院	54
10	安徽商贸职业技术学院	47
11	合肥科技职业学院	44
12	安徽工商职业学院	40
13	阜阳幼儿师范高等专科学校	39
14	合肥职业技术学院	36
15	宿州职业技术学院	35
16	滁州职业技术学院	33
17	合肥幼儿师范高等专科学校	33
18	安徽机电职业技术学院	31
19	民办合肥财经职业学院	31
20	安徽黄梅戏艺术职业学院	29
21	民办合肥滨湖职业技术学院	29

3. 2024 年普通高校录取新生生源学校情况

2024 年普通高考录取 15 人以上的学校有 7 所，其中固镇县毛坦厂实验中学录取人数最多为 25 人。如表 5-4 所示。

表 5-4：2024 年我校在省内普通高考录取新生生源学校分布表（排名前 10）

序号	学校名称	录取人数
1	固镇县毛坦厂实验中学	25
2	六安实验高级中学	23
3	肥西实验高级中学	19
4	蒙城县第一中学南校区	18
5	怀远县退休教师协会（一二三高考辅导班）	16
6	安徽省颍上第一中学	15
7	枞阳县宏实中学	15
8	安徽省临泉第一中学	14
9	安徽省宿城第一中学	14
10	叶集皖西当代中学	13

（二）安徽省内 2024 年普通高考录取新生生源地情况

2024 年安徽省内普通高考共计录取 1898 人，其中录取人数排在前三位的地区分别为阜阳地区为 248 人、合肥地区 245 人、六安地区 214 人。具体见表 5-1 所示。

表 5-1：2024 年安徽省内普通高考录取新生地区分布表

序号	地区	2023 年 录取	2023 年 录取人数占比	2024 年 录取	2024 年 录取人数占比	与 2023 年对比
1	阜阳	345	16.13%	248	13.07%	↓
2	合肥	232	10.85%	245	12.91%	↑
3	六安	229	10.71%	214	11.28%	↑
4	亳州	206	9.63%	182	9.59%	↓
5	安庆	131	6.12%	157	8.27%	↑
6	宿州	177	8.27%	129	6.80%	↓
7	滁州	117	5.47%	118	6.22%	↑

8	芜湖	121	5.66%	112	5.90%	↑
9	蚌埠	136	6.36%	105	5.53%	↓
10	淮南	101	4.72%	86	4.53%	↓
11	宣城	56	2.62%	69	3.64%	↑
12	淮北	61	2.85%	61	3.21%	↑
13	马鞍山	70	3.27%	58	3.06%	↓
14	池州	60	2.81%	54	2.85%	↑
15	铜陵	55	2.57%	35	1.84%	↓
16	黄山	42	1.96%	25	1.32%	↓
合计		2139	100%	1898	100%	

六、2024 年我校各批次考生报到情况

（一）2024 年我校各类分省新生报到情况

截至 10 月 21 日，我校 2024 年新生共报到 4305 人（报到率 93.06%），其中 2024 级新生报到 4301 人（报到率 93.05%），往届保留入学资格报到 4 人。2024 级报到新生中，普通高考本科报到 1977 人（报到率 93.30%），对口升本 687 人（报到率 97.72%），专升本 1641 人（报到率 90.96%），以上数据不包含 2024 级新生中保留入学资格的 1 人。各批各类报到情况见表 6-1 所示。

6-1:2024 年我校各类分省新生报到情况表

省份	类别	录取	报到	报到率	备注
安徽	对口	703	687	97.72%	不含复学 4 人 93.30%
	专升本	1800	1637	90.94%	
	普通高考	1898	1764	92.94%	
江苏	普通高考	36	36	100%	

四川		28	26	92.86%	
河南		120	117	97.50%	
陕西		12	12	100%	
山东		15	12	80%	
广东		10	10	100%	
不含往届合计		4622	4301	93.05%	
往届复学		4	4	100%	均为专升本
含往届合计		4626	4305	93.06%	
2024 级保留入学资格		1			

（二）2024 年新生分学院报到情况

2024 年共计录取 4622 名新生，报到 4301 人，报到率为 93.05%。其中报到率最高的是会计学院报到率为 94.64%，最低的是城市建设学院报到率为 87.50%。分学院报到情况见表 6-2 所示。

表 6-2：学校 2024 年新生分学院报到情况表

学院	录取人数	净转入人数	应报到人数	实际报到人数	报到率
会计学院	491	125	616	583	94.64%
电子电气工程学院	482	8	490	463	94.49%
智能制造学院	734	-27	707	665	94.06%
艺术学院	1466	-44	1422	1328	93.39%
计算机工程学院	612	24	636	587	92.30%
商贸学院	430	-55	375	346	92.27%
城市建设学院	407	-31	376	329	87.50%
合计	4622	——	4622	4301	93.05%

（三）2024 年报到新生转专业情况

2024 年普通高考新生除表演专业外均可以申请专业调整。

2024 年招生专业经优化调整后，有 13 个专业转出率在 10%以内，2023 年转出率在 10 以内的专业只有 9 个。各专业转入转出情况见表 6-3 所示。

1. 转出情况

38 个专业中有 35 个专业都有新生转出到其他专业，仅 3 个专业 0 转出，分别是电气工程及其自动化、视觉传达设计、舞蹈表演（中国舞方向），转出率在 35%以上的专业有 4 个，分别为虚拟现实技术 36%、国际经济与贸易 38%、学前教育 41.67%、广播电视编导 44%。专业最终就读人数在 30（含 30 人）以下的专业有 4 个，分别是工业设计 30 人、国际经济与贸易 26 人、虚拟现实技术 25 人、广播电视编导 19 人。

2. 转入情况

38 个专业中只有 29 个专业有其他专业新生申请转入，有 9 个专业 0 转入，分别是数据科学与大数据技术、虚拟现实技术、自动化、工业设计、智能制造工程、机器人工程、国际经济与贸易、环境设计和舞蹈表演（国际标准舞）。转入率在 50%（含 50%）以上的有 5 个专业，分别是会计学 164.81%、计算机科学与技术 88.33%、电气工程及其自动化 66%、审计学 50%、视觉传达设计 50%。

表 6-3：2024 年各专业转入转出情况表

序号	专业名称	录取	转出	专业转出率	转入人数	专业转入率	专业就读人数	超计划就读人数
1	计算机科学与技术	60	2	3.33%	53	88.33%	108	48
2	软件工程	55	3	5.45%	15	27.27%	62	7
3	物联网工程	50	6	12.00%	4	8.00%	44	-6
4	数字媒体技术	50	3	6.00%	6	12.00%	52	2
5	数据科学与大数据技术	50	7	14.00%	0	0.00%	43	-7
6	信息安全	50	8	16.00%	1	2.00%	37	-13
7	智能科学与技术	50	9	18.00%	1	2.00%	37	-13
8	虚拟现实技术	50	18	36.00%	0	0.00%	25	-25
9	电子信息工程	60	5	8.33%	4	6.67%	56	-4
10	通信工程	50	7	14.00%	2	4.00%	43	-7
11	自动化	50	5	10.00%	0	0.00%	42	-8
12	电气工程与智能控制	50	10	20.00%	3	6.00%	41	-9
13	电气工程及其自动化	50	0	0.00%	33	66.00%	79	29
14	人工智能	50	8	16.00%	1	2.00%	39	-11
15	机械设计制造及其自动化	60	5	8.33%	11	18.33%	64	4
16	工业设计	50	16	32.00%	0	0.00%	30	-20
17	机械电子工程	50	6	12.00%	1	2.00%	42	-8
18	新能源汽车工程	50	5	10.00%	2	4.00%	42	-8
19	智能制造工程	50	4	8.00%	0	0.00%	44	-6
20	机器人工程	50	5	10.00%	0	0.00%	42	-8
21	工程管理	50	11	22.00%	1	2.00%	33	-17
22	工程造价	50	10	20.00%	2	4.00%	37	-13
23	风景园林	60	15	25.00%	2	3.33%	41	-19
24	财务管理	60	1	1.67%	15	25.00%	69	9

25	会计学	54	1	1.85%	89	164.81%	139	85
26	审计学	50	2	4.00%	25	50.00%	67	17
27	电子商务	60	17	28.33%	6	10.00%	45	-15
28	国际经济与贸易	50	19	38.00%	0	0.00%	26	-24
29	人力资源管理	50	16	32.00%	3	6.00%	32	-18
30	商务英语	50	16	32.00%	4	8.00%	33	-17
31	动画	80	15	18.75%	3	3.75%	65	-15
32	视觉传达设计	80	0	0.00%	40	50.00%	119	39
33	环境设计	80	20	25.00%	0	0.00%	59	-21
34	产品设计	80	10	12.50%	2	2.50%	72	-8
35	学前教育	60	25	41.67%	2	3.33%	32	-28
36	广播电视编导	50	22	44.00%	1	2.00%	19	-31
37	舞蹈表演	40	0	0.00%	2	5.00%	40	0
38	舞蹈表演（国际标准舞）	40	2	5.00%	0	0.00%	38	-2
39	表演	40	0	0.00%	0	0.00%	39	-1
合计		2119	334	15.76%	334	15.76%	1977	-142

备注：根据转专业规定，表演专业不能进行转入或转出，超计划就读人数栏“-”表示与计划相比少的人数。

(四) 普通高考报到情况

1. 普通高考平行录取与征集录取报到情况

2024 年普通高考平行录取 1248 人，报到 1181 人，报到率为 94.63%，征集录取 871 人，报到 796 人，报到率 91.39%。征集报到率比平行录取报到率低 3.17 个百分点。具体情况见表 6-4 所示。

表 6-4:2024 年普通高考平行录取与征集录取报到情况对照表

数据\批次	平行	征集	合计
录取	1248	871	2119
报到	1181	796	1977
报到率	94.63%	91.39%	93.30%

征集录取的考生，物理组综合报到率高于历史组，历史和物理组线下（降分录取）新生报到率高于线上（省控线上）新生，历史组线上生源报到率仅 81.82%。具体情况见表 6-5 所示。

表 6-5:2024 年普通高考征集线上、线下录取报到情况对照表

数据\类别	历史组			物理组		
	线上	线下	综合	线上	线下	综合
录取	44	178	222	128	521	649
报到	35	162	197	110	489	599
报到率	79.55%	91.01%	88.74 %	85.94%	93.86%	92.30%

2. 普通高考未报到情况

2024 年普通高考录取考生未报到学生共有 142 人，其中应届生 126 人，未报到率 8.28%；往届生 16 人，未报到率 2.68%。通过

数据对比可以发现，往届生的报到率相比于应届生会更高一些。如表 6-6 所示。

表 6-6:2024 年普通高考录取、报到及未报到情况对照表

类型 届别	录取	报到	报到率	未报到	未报到率
应届	1521	1395	91.72%	126	8.28%
往届	598	582	97.32%	16	2.68%
合计	2119	1977	93.30%	142	6.70%

（五）专升本首轮录取与接受调剂录取报到情况

2024 年专升本报到 1637 人（不含复学 4 人），报到率为 90.94%，其中首轮录取报到率为 93.40%，调剂录取报到率为 85.66%，调剂录取报到率比首轮录取报到率低 7.74%（2023 年是 8.54 百分点）。

1. 首轮录取与调剂录取报到情况

首轮录取报到率除了表演和工程管理 2 个专业报到率在 90%以下，其他专业报到率均在 90%以上，其中报到率靠前的专业分别是智能制造工程、互联网金融、新能源汽车工程、电子信息工程。

调剂录取报到率与首次录取报到率相比，很多专业都不太理想，尤其是计算机科学与技术 and 工程造价两个专业反差尤为明显。互联网金融专业虽然在录取的过程中生源不足，但是被录取的学生，不管是首轮录取还是调剂录取，报到率都很高，是专升本所有专业中报到率最高的专业，具体见表 6-7 所示。

表 6-7：2024 年专升本首轮录取与调剂录取报到情况对照表

序号	专业名称	计划	合计 录取	首轮 录取	首轮 报到	首轮 报到率	调剂 录取	调剂 报到	调剂 报到率	报到 总人数
1	计算机科学与技术	120	111	94	89	94.68%	17	10	58.82%	99
2	网络工程	120	86	38	36	94.74%	48	44	91.67%	80
3	电子信息工程	120	90	23	22	95.65%	67	60	89.55%	82
4	机械设计制造及其自动化	120	111	90	84	93.33%	21	15	71.43%	99
5	新能源汽车工程	120	89	46	44	95.65%	43	40	93.02%	84
6	智能制造工程	120	79	17	17	100.00%	62	58	93.55%	75
7	土木工程	60	61	30	27	90.00%	31	22	70.97%	49
8	工程造价	60	41	27	25	92.59%	14	8	57.14%	33
9	工程管理	60	41	12	10	83.33%	29	26	89.66%	36
10	财务管理	80	97	62	59	95.16%	35	33	94.29%	92
11	会计学	80	134	129	120	93.02%	5	3	60.00%	123
12	互联网金融	60	25	7	7	100.00%	18	17	94.44%	24
13	市场营销	120	147	140	132	94.29%	7	5	71.43%	137
14	学前教育	80	203	200	185	92.50%	3	3	100.00%	188
15	动画	120	124	72	68	94.44%	52	47	90.38%	115
16	视觉传达设计	120	120	92	87	94.57%	28	21	75.00%	108
17	表演	120	121	64	56	87.50%	57	50	87.72%	106
18	播音与主持艺术	120	120	85	79	92.94%	35	28	80.00%	107
合计		1800	1800	1228	1147	93.40%	572	490	85.66%	1637

2. A 段首轮录取与调剂录取报到情况

(1) A 段首轮与调剂总体对比情况

2024 年我们还针对专升本 A 段的招生数据进行了总体分析和分类别分析。由表 6-8 可以看出，A 段招生总计划并未完成，剩余计划是通过调整至 B 段完成录取的。A 段的首次录取报到率比调剂录取报到率高出 10.36%，首次录取中有 12 个专业报到率为 100%，而调剂录取中只有 8 个专业报到率达到了 100%。A 段调剂录取中土木工程的报到率尤其低，是整个专升本招生所有专业当中报到率最低的，只有 42.86%。

(2) A 段首轮与调剂分类对比情况

由表 6-9 对所示，A 段分类（退役士兵、建档立卡）数据的对比可以发现：其一，首轮录取的报到率退役士兵低于建档立卡，而在调剂的报到率中退役士兵高于建档立卡；其二，无论是退役士兵还是建档立卡，首次的报到率都要高于调剂的报到率，建档立卡学生体现的更为明显，首次报到率高于调剂报到率 18.13%。在调剂报到率中最低的是土木工程专业的建档立卡专项，只有 33.33%。

表 6-8：2024 年专升本首轮录取与调剂录取报到情况对照表（A 段）

序号	专业名称	计划	首轮录取	首轮报到	首轮报到率	调剂录取	调剂报到	调剂报到率	合计录取
1	表演	17	1	1	100.00%	11	9	81.82%	12
2	播音与主持艺术	17	2	2	100.00%	9	8	88.89%	11
3	财务管理	16	5	4	80.00%	2	1	50.00%	7
4	电子信息工程	23	2	2	100.00%	15	13	86.67%	17
5	动画	17	4	4	100.00%	1	1	100.00%	5
6	工程管理	15	1	1	100.00%	6	6	100.00%	7
7	工程造价	14	1	1	100.00%	2	1	50.00%	3
8	互联网金融	14	1	1	100.00%	1	1	100.00%	2
9	会计学	17	7	7	100.00%	1	1	100.00%	8
10	机械设计制造及其自动化	23	10	10	100.00%	12	9	75.00%	22
11	计算机科学与技术	23	15	13	86.67%	5	3	60.00%	20
12	市场营销	17	12	10	83.33%	1	1	100.00%	13
13	视觉传达设计	17	1	1	100.00%	4	3	75.00%	5
14	土木工程	16	5	5	100.00%	7	3	42.86%	12
15	网络工程	19	3	3	100.00%	5	5	100.00%	8
16	新能源汽车工程	19	5	4	80.00%	6	6	100.00%	11
17	学前教育	17	9	8	88.89%	3	3	100.00%	12
18	智能制造工程	23	0	0	0.00%	16	13	81.25%	16
合计		324	84	77	91.67%	107	87	81.31%	191

表 6-9：2024 年专升本 A 段分类别首轮、调剂情况对照表

序号	专业名称	首轮录取		调剂录取		首轮报到		调剂报到		首轮报到率		调剂报到率	
		退役士兵	建档立卡	退役士兵	建档立卡	退役士兵	建档立卡	退役士兵	建档立卡	退役士兵	建档立卡	退役士兵	建档立卡
1	表演	0	1	1	10	0	1	1	8	—	100.00%	100.00%	80.00%
2	播音与主持艺术	0	2	4	5	0	2	4	4	—	100.00%	100.00%	80.00%
3	财务管理	1	4	0	2	1	3	0	1	100.00%	75.00%	—	50.00%
4	电子信息工程	2	0	7	8	2	0	6	7	100.00%	—	85.71%	87.50%
5	动画	2	2	1	0	2	2	1	0	100.00%	100.00%	100.00%	—
6	工程管理	0	1	6	0	0	1	6	0	—	100.00%	100.00%	—
7	工程造价	1	0	1	1	1	0	1	0	100.00%	—	100.00%	0.00%
8	互联网金融	1	0	1	0	1	0	1	0	100.00%	—	100.00%	—
9	会计学	2	5	1	0	2	5	1	0	100.00%	100.00%	100.00%	—
10	机械设计制造及其自动化	8	2	6	6	8	2	5	4	100.00%	100.00%	83.33%	66.67%
11	计算机科学与技术	10	5	2	3	9	4	1	2	90.00%	80.00%	50.00%	66.67%
12	市场营销	5	7	0	1	4	6	0	1	80.00%	85.71%	—	100.00%
13	视觉传达设计	1	0	0	4	1	0	0	3	100.00%	—	—	75.00%
14	土木工程	4	1	4	3	4	1	2	1	100.00%	100.00%	50.00%	33.33%
15	网络工程	1	2	3	2	1	2	3	2	100.00%	100.00%	100.00%	100.00%
16	新能源汽车工程	4	1	4	2	3	1	4	2	75.00%	100.00%	100.00%	100.00%
17	学前教育	1	8	3	0	0	8	3	0	—	100.00%	100.00%	—
18	智能制造工程	0	0	8	8	0	0	7	6	—	—	87.50%	75.00%
合计		43	41	52	55	39	38	46	41	90.70%	92.68%	88.46%	74.55%

附录

附 1：我校近五年安徽省高考普通类录取最低分及排名一览表

年份 \ 科类	历史		物理			
	历史（不限）		物理（不限）		物理（化学）	
	校录取线	录取排名	校录取线	录取排名	校录取线	录取排名
2024	462	45495	465	179152	465	176132
2023	444	49655	428	165071	428	165071
2022	484	49783	435	164405	435	164405
2021	521	49645	420	152857	420	152857
2020	504	47410	444	146488	444	146488

附 2：我校近五年安徽省高考艺术类录取最低分数及名次一览表

年份 \ 模块	播音类		舞蹈类 （国际标准舞）		舞蹈类		表（导）演类		美术与设计类	
	最低分	排名	最低分	排名	最低分	排名	最低分	排名	最低分	排名
2024	/	/	422.63	1488	435.39	1287	472.14	684	444.26	13328
2023	596.19	714	583.2	907	666.1	647	672.27	851	645.73	12896
2022	/	/	603.06	971	633.46	916	699.7	468	642.93	13253
2021	/	/	/	/	/	/	718.38	493	511.73	11541
2020	561.27	1049	/	/	533.15	560	665.78	694	635.9	13039

附 3：近四年报到人数及报到率对比图表

年份 \ 数量	报到人数	报到率
2021	4439	93.45%
2022	4153	95.03%
2023	4453	95.46%
2024	4305	93.06%



近四年报到人数及报到率对比图



安徽文达信息工程学院

Anhui Wenda University of Information Engineering

2023 年本科招生录取及报到

数据报告

招生就业处

2023 年 10 月

前 言

我校 2023 年招生共有对口、专升本和普通高考 3 个类别 4650 个本科招生计划，总计划比 2022 年增加 300 人。各类型各批次计划均 100% 录取完成。

截止到 10 月 10 日，共计报到新生 4453 人（2022 年为 4153 人），其中 2023 级新生报到 4439 人，往届保留学籍复学入学本科新生 14 人，不含复学入学报到率为 95.462%（2022 年为 95.03%），含复学入学新生报到率为 95.456%，报到人数和报到率刷新办学以来新高。

目 录

一、2023 年招生计划情况	1
二、2023 年各批次招生计划执行情况	2
(一) 分省分类别计划完成情况	2
(二) 2023 年招生生源分布情况	3
1. 各二级学院分专业录取情况	3
2. 2023 年普通本科招生录取新生类别情况	4
3. 2023 年录取新生性别情况	5
三、省内各批次报考、录取及分数情况	6
(一) 2023 年对口本科招生情况	6
1. 2023 年对口本科报考情况	6
2. 2023 年对口本科招生各专业录取分数情况	7
(二) 2023 年专升本招生情况	8
1. 首次报录情况	8
2. 接收校外调剂录取情况	9
3. 2023 年专升本各二级学院分专业录取情况	10
(三) 2023 年秋季省内普通高考招生情况	11
1. 省内艺术类录取情况	11
2. 省内普通文、理科录取情况	12
(四) 与省内部分同类院校招生数据对比	17
1. 安徽省 2023 年二本院校（民办）投档线排名表（文史类）	17
2. 安徽省 2023 年二本院校（民办）投档线排名表（理工类）	18
四、2023 年省外招生情况	19
1. 省外文史类招生	19
2. 省外理工类招生	19
3. 省外艺术类招生	20
五、各类生源情况统计	20
(一) 2023 年录取新生生源地情况	20
(二) 2023 年安徽省内录取新生生源学校分布情况	21
1. 2023 年普通本科录取新生生源学校分布	21
2. 2023 年专升本录取新生生源学校分布	22
六、2023 年我校各批次考生报到情况	23
(一) 2023 年我校各类分省新生报到情况	23
(二) 2023 年报到新生转专业情况	25
(三) 普通录取与征集录取报到情况	28
1. 普通高考平行录取与征集录取报到情况	28
2. 专升本首次录取与接受调剂录取报到情况	28
附录	30

一、2023 年招生计划情况

学校 2023 年招生计划共 4650 人，包含对口本科 500 人，专升本 1800 人，普通高考 2350 人（其中省内计划 2139 人，省外计划 211 人），总计划较 2022 年增加 300 人。各类型计划见表 1-1 所示。

表 1-1：2023 年各类型招生计划一览表（含 2022 年对比数据）

年份	普通高考						对口	专升本
	省内			省外				
	文史	理工	艺术	文史	理工	艺术		
2022 年	569	1366	374	53	92	46	350	1500
2023 年	506	1209	424	65	100	46	500	1800

2023 年招生计划中普通高考计划占 50.54%，专升本计划占 38.71%，对口本科计划占 10.75%。与 2022 年相比专升本和对口本科占比提升，普通高考占比下降。各类型占比见图 1-1 所示。

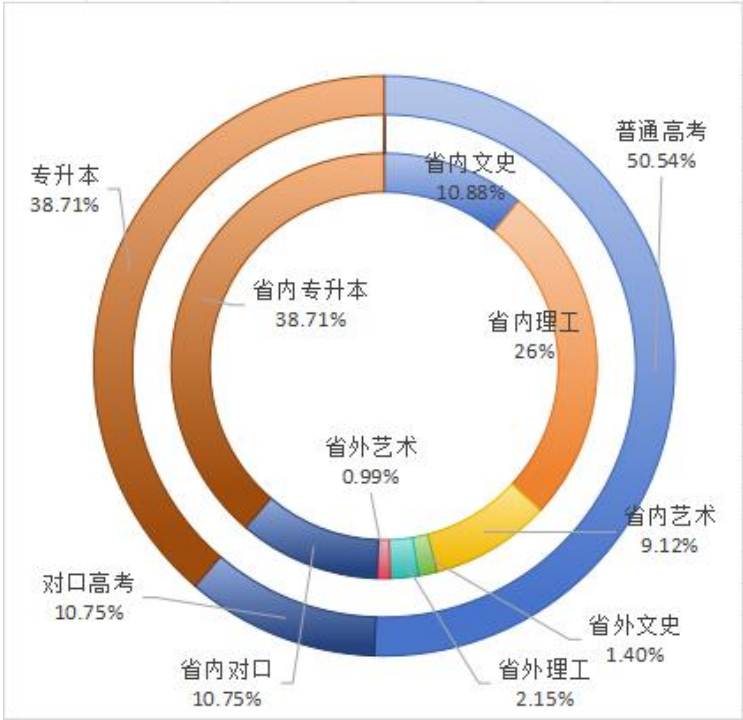


图 1-1：2023 年各类型招生计划占比图

二、2023 年各批次招生计划执行情况

2023 年各批次共录取 4650 人，各省计划 100%完成，省内艺术本科批次、普通本科理科和专升本因退档或缺额计划通过征集和接受校外调剂后均顺利完成录取任务。

（一）分省分类别计划完成情况

2023 年学校继续在安徽、江苏、河南、四川、山东、陕西、广东等 7 省投放普通高考招生计划。其中安徽省内普通高考录取 2139 人；省外普通高考录取 211 人；安徽省内本科对口招生录取 500 人；安徽省内专升本招生录取 1800 人。分省各类型计划完成情况见表 2-1 所示。

表 2-1:2023 分省分类录取及 2022 年录取对照表

序号	生源省份	招生类别	2023 年录取	2022 年录取	增减
1	安徽	普通高考	2139	2309	↓170 人
		对口	500	350	↑ 150 人
		专升本	1800	1500	↑300 人
2	江苏	普通高考	36	36	—
3	河南	普通高考	120	100	↑ 20 人
4	四川	普通高考	28	28	—
5	山东	普通高考	5	5	—
6	陕西	普通高考	12	12	—
7	广东	普通高考	10	10	—
合计			4650	4350	↑ 300 人

（二）2023 年招生生源分布情况

2023 年学校共 40 个本科专业投放计划招生，其中表演专业今年继续在模块三和模块五同时投放计划进行招生。

1. 各二级学院分专业录取情况

2023 年 8 个二级学院中各类录取人数最多的是计算机工程学院共计录取 688 人（2022 年为商贸学院 780 人）；影视传媒学院录取 671 人位居第二（2022 年为计算机工程学院 750 人）；录取人数最少的仍是电子电气工程学院为 399 人（2022 年为 365 人）。各二级学院分专业分类别录取情况见表 2-2 所示。

表 2-2:2023 年分学院分专业分类别录取情况表

序号	二级学院	专业名称	普通高考	专升本	对口
1	计算机工程学院 688 人	计算机科学与技术	98	180	
2		软件工程	60		
3		物联网工程	55		
4		网络工程	60		
5		数字媒体技术	55		
6		数据科学与大数据技术	60		
7		智能科学与技术	60		
8		信息安全	60		
9	电子电气工程学院 399 人	电子信息工程	40	55	60
10		通信工程	61		
11		自动化	61		
12		电气工程与智能控制	61		
13		电气工程及其自动化	61		
14	智能制造学院 642 人	机械设计制造及其自动化	40	108	120
15		工业设计	55	32	
16		机械电子工程	61		
17		新能源汽车工程	61	48	
18		智能制造工程	61		

42		车辆工程			56
19	城市建设 学院 423 人	风景园林	55		
20		土木工程	40	47	100
21		工程管理	55		
22		工程造价	55	71	
23	会计学院 648 人	财务管理	75	159	
24		审计学	55		
25		会计学	76	213	
26		互联网金融	55	15	
27	商贸学院 580 人	商务英语	49		
28		电子商务	55	140	
29		国际经济与贸易	55		
30		人力资源管理	60		
31		旅游管理与服务教育	70		
43		市场营销		151	
32	艺术设计 学院 599 人	动画	80	58	
33		视觉传达设计	80	160	61
34		环境设计	80		
35		产品设计	80		
36	影视传媒 学院 671 人	表演（模块三）	30		
37		表演（模块五）	30		51
38		播音与主持艺术	30	186	
39		舞蹈表演	30		
40		广播电视编导	30		
41		学前教育	55	177	52
合计			2350	1800	500

2. 2023 年普通本科招生录取新生类别情况

2023 年我校录取的考生（除专升本）共 2850 人。其中应
届生 2168 人，占 76.07%；往届生 682 人，占 23.93%。录取农
村户口考生 2206 人，占 77.40%；录取城镇户口考生 644 人，
占 22.60%。见表 2-3 所示。

表 2-3：2023 年录取考生类别统计表

届别 户籍	应届		往届		小计	占比
	人数	占比	人数	占比		
城镇	509	23.48%	135	19.79%	644	22.60%
农村	1659	76.52%	547	80.21%	2206	77.40%
小计	2168	76.07%	682	23.93%	2850	100%

3. 2023 年录取新生性别情况

2023 年共录取男生 2197 人，女生 2453 人，男女比例约等于 1:1.12。各学院录取男、女生情况见表 2-4 和图 2-1 所示。

表 2-4:2023 年各学院录取男、女生情况统计表

学院	男生	占比	女生	占比	总人数
计算机工程学院	416	18.93%	272	11.09%	688
电子电气工程学院	316	14.38%	83	3.38%	399
智能制造学院	536	24.40%	106	4.32%	642
城市建设学院	265	12.06%	158	6.44%	423
会计学院	168	7.65%	480	19.57%	648
商贸学院	162	7.37%	418	17.04%	580
艺术设计学院	194	8.83%	405	16.51%	599
影视传媒学院	140	6.37%	531	21.65%	671
合计	2197	100.00%	2453	100.00%	4650



图 2-1:2023 年各学院录取男、女生人数对比图

三、省内各批次报考、录取及分数情况

（一）2023 年对口本科招生情况

2023 年对口招生计划为 500 人，共 2328 人报考我校，综合报录比为 4.66:1。报考 2328 人中材料审核合格 1507 人，最终缴费 1344 人。

1. 2023 年对口本科报考情况

2023 年对口本科招生专业经过调整之后，由 2022 年 6 个增加到 7 个，首次在对口招生的专业有电子信息工程、车辆工程和视觉传达设计 3 个专业，暂停了计算机科学与技术和管理 2 个专业在对口中的招生。2023 年对口招生中报录比最高的是学前教育专业，报录比为 8.96:1。各专业最终报名、录取情况见表 3-1 及图 3-1 所示。

表 3-1:2023 年对口本科招生各专业报考情况表

专业名称	缴费人数	录取人数	报录比
机械设计制造及其自动化	213	120	1.78:1
土木工程	133	100	1.33:1
表演	146	51	2.86:1
学前教育	466	52	8.96:1
电子信息工程	112	60	1.87:1
车辆工程	60	56	1.07:1
视觉传达设计	214	61	3.51:1

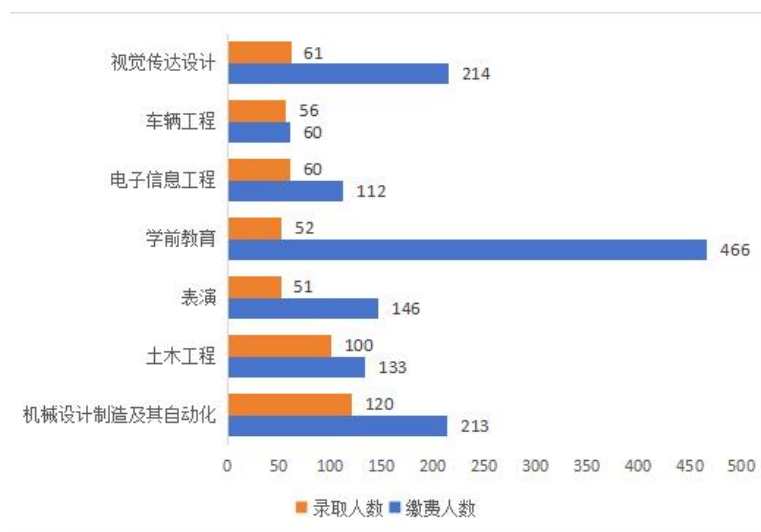


图 3-1:2023 年对口本科各专业报录情况图

2. 2023 年对口本科招生各专业录取分数情况

2023 年对口本科招生学前教育专业录取分数线为 628.2 分位列各专业之首，平均分最高的也是学前教育专业为 644.64 分。分差最大的专业为车辆工程专业，分差最小的专业为学前教育专业。各专业录取分数情况见表 3-2 所示。

表 3-2:2023 年对口本科招生各专业录取分数情况表

专业名称	最低分	最高分	平均分
机械设计制造及其自动化	560	670	606.97
土木工程	530	663	592.22
表演	574	641.6	601.16
学前教育	628.2	681	644.64
电子信息工程	563	692	642.3
车辆工程	475	674	585.70
视觉传达设计	577	650	600.33

（二）2023 年专升本招生情况

2023 年专升本招生报名有两个批次。首次录取 1074 人，接收校外生源调剂录取 726 人，共录取人数 1800 人。

1. 首次报录情况

2023 年专升本招生首次报名共计 2289 人（2369 人次），其中：A 段 125 人次包含免文化课退役士兵考生 23 人次、非免文化课退役士兵考生 11 人次、建档立卡考生 91 人次；B 段 2244 人次均为普通考生。首次报名总数较 2022 年的 1172 人增加 1117 人次。首次录取 1074 人，较 2022 年首次录取 703 人增加 371 人。2023 年首次录取完成率为 59.67%，比 2022 年的 46.87% 上升 12.8%，首次就完成招生计划的专业由 2022 年的 1 个增加到 2023 年的 6 个。具体情况见表 3-3。

表 3-3：2023 年专升本各专业首次报考录取及完成情况表

专业名称	计划	报考数	首次录取	报录比	计划完成率
计算机科学与技术	100	328	123	2.67:1	123.00%
电子信息工程	140	63	19	3.32:1	13.57%
机械设计制造及其自动化	180	202	71	2.85:1	39.44%
新能源汽车工程	120	44	10	4.4:1	8.33%
工业设计	120	15	4	3.75:1	3.33%
土木工程	180	89	29	3.07:1	16.11%
工程造价	160	124	41	3.02:1	25.63%
财务管理	100	184	110	1.67:1	110.00%
会计学	100	244	128	1.91:1	128.00%
互联网金融	80	26	10	2.6:1	12.50%
电子商务	100	210	89	2.36:1	89.00%
市场营销	100	260	105	2.48:1	105.00%
动画	80	60	31	1.94:1	38.75%
视觉传达设计	100	129	95	1.36:1	95.00%
播音与主持艺术	80	143	107	1.34:1	133.75%
学前教育	60	248	102	2.43:1	170.00%
合计	1800	2369	1074	2.21:1	59.67%

2. 接收校外调剂录取情况

2023 年专升本招生接收校外调剂申请录取 726 人，共计 1975 人（1997 人次）向我校提出调剂申请，其中：A 段 89 人次，B 段 1908 人次。整体调剂录取比为 2.72:1，各专业情况见表 3-4 所示。

表 3-4:2023 年专升本接收校外调剂情况表

专业名称	调剂计划	报考数	调剂录取	报录比	调剂计划完成率
计算机科学与技术	57	145	57	2.54:1	100.00%
电子信息工程	31	62	36	1.72:1	116.13%
机械设计制造及其自动化	29	81	37	2.19:1	127.59%
新能源汽车工程	40	101	38	2.66:1	95.00%

工业设计	36	46	28	1.64:1	77.78%
土木工程	21	47	18	2.61:1	85.71%
工程造价	19	69	30	2.3:1	157.89%
财务管理	50	72	49	1.47:1	98.00%
会计学	72	200	85	2.35:1	118.06%
互联网金融	60	93	5	18.6:1	8.33%
电子商务	51	158	51	3.1:1	100.00%
市场营销	45	117	46	2.54:1	102.22%
动画	29	50	27	1.85:1	93.10%
视觉传达设计	65	232	65	3.57:1	100.00%
播音与主持艺术	66	269	79	3.41:1	119.70%
学前教育	55	255	75	3.4:1	136.36%
合计	726	1997	726	2.75:1	100.00%

3. 2023 年专升本各二级学院分专业录取情况

通过调剂专升本 1800 人计划全部完成，各学院分专业录取情况见表 3-4 所示。

表 3-4：2023 年专升本各二级学院分专业录取情况表

二级学院	专业名称	首次 录取	调剂 录取	合计 录取
计算机工程学院	计算机科学与技术	123	57	180
电子电气工程学院	电子信息工程	19	36	55
智能制造学院	机械设计制造及其自动化	71	37	108
	新能源汽车工程	10	38	48
	工业设计	4	28	32
城市建设学院	土木工程	29	18	47
	工程造价	41	30	71
会计学院	财务管理	110	49	159
	会计学	128	85	213
	互联网金融	10	5	15
商贸学院	电子商务	89	51	140
	市场营销	105	46	151
艺术设计学院	动画	31	27	58
	视觉传达设计	95	65	160
影视传媒学院	播音与主持艺术	107	79	186

	学前教育	102	75	177
合计		1074	726	1800

（三）2023 年秋季省内普通高考招生情况

1. 省内艺术类录取情况

我省艺术类二批从 7 月 14 日开始，到 19 日结束。共录取播音与主持艺术 30 人，广播电视编导 14 人，表演（模块三）30 人，表演（模块五）30 人，舞蹈表演 30 人，美术类 290 人。艺术类各专业录取分数情况见表 3-5 所示。

（1）各专业最低录取线综合分分别为：播音与主持艺术专业 596.19 分、广播电视编导专业 560.20 分、表演（模块三）专业 583.20 分、表演（模块五）专业 672.27 分、舞蹈表演专业 666.10 分。

（2）美术类共 290 人。视觉传达设计、动画、环境设计、产品设计最低录取线综合分分别为 651.13 分、647.15 分、645.73 分和 646.89 分。

表 3-5： 我校 2023 年在安徽省艺术二批录取情况一览表

序号	二级学院	专业名称	计划数	录取数	最高分	最低分	平均分
1	艺术设计学院	动画	65	65	660.49	647.15	650.7
2	艺术设计学院	视觉传达设计	65	65	679.42	651.13	655.4
3	艺术设计学院	环境设计	80	80	656.80	645.73	647.8
4	艺术设计学院	产品设计	80	80	657.30	646.89	649.6
5	影视传媒学院	表演（模块三）	30	30	598.66	583.20	590.5
6	影视传媒学院	表演（模块五）	30	26	696.08	672.27	683.8
7	影视传媒学院	播音与主持艺术	30	30	614.93	596.19	603.5

8	影视传媒学院	舞蹈表演	30	30	693.20	666.10	673.3
9	影视传媒学院	广播电视编导	14	14	571.20	560.20	564.6
10	影视传媒学院	表演（模块五）-征集	4	4	699.09	688.15	693.4

2. 省内普通文、理科录取情况

2023 年我校本科文史类分数线 444 分（排名 49655，去年排名 49783），高出我省二本分数线 4 分；理工类分数线 428 分（排名 165071，去年排名 164405），高出我省二本分数线 1 分。文史类分数线在全省 15 所参加普高二本招生院校中民办高校排名第 12 名，与 2022 年名次相同；理工类分数线在全省 15 所参加普高二本招生院校中民办高校排名第 10 名，较 2022 年提升 1 位。

（1）文史类录取情况

安徽省内文史类共有 17 个招生专业。考生报考专业志愿中通过专业 1 志愿录取的占 49.41%（2022 年为 54.40%），所有专业志愿（不含调剂）满足率为 85.38%（2022 年为 91.90%）。通过调剂所有专业计划均 100%完成。文史类最高分为 471 分（省控二本线 440 分），录取在审计学专业。录取平均分最高的是计算机科学与技术专业 457.9 分，专业 1 志愿报考比例最高的是计算机科学与技术专业，计划招生 24 人，专业 1 志愿报考人数为 74 人，报考数与计划数比例 3.08:1，其次是学前教育专业 2.37:1，然后是审计学专业 2.26:1。专业 1 志愿报考比例位于最后三位的分别是：互联网金融 0.03:1、旅游管理与服务教育 0.08:1、工程管理 0.13:1。见表 3-6 所示。

表 3-6：我校 2023 年安徽省普高二本录取情况一览表（文史类）

序号	专业名称	安徽文史							专业志愿录取数						
		计划数	录取数	专业 1 报考数	报考数：计划数	最高分	最低分	平均分	1	2	3	4	5	6	调剂
1	计算机科学与技术	24	24	74	3.08	466.6674	453.6737	457.9	24	0	0	0	0	0	0
2	物联网工程	22	22	12	0.55	463.9747	447.8613	451.3	6	12	4	0	0	0	0
3	数字媒体技术	15	15	29	1.93	465.6653	448.8781	454.1	10	4	1	0	0	0	0
4	工业设计	15	15	3	0.20	451.7892	444.9894	446.9	3	2	3	5	2	0	0
5	风景园林	12	12	17	1.42	462.8473	447.7101	453.2	12	0	0	0	0	0	0
6	工程管理	15	15	2	0.13	446.9712	444.9943	446.2	2	2	4	4	3	0	0
7	工程造价	15	15	9	0.60	463.981	446.757	448.7	7	3	2	3	0	0	0
8	财务管理	41	41	26	0.63	465.9474	446.9082	450.4	17	11	10	2	1	0	0
9	审计学	38	38	86	2.26	471.9222	450.6716	456.1	38	0	0	0	0	0	0
10	会计学	53	53	118	2.23	470.9061	449.7892	456.4	49	4	0	0	0	0	0
11	互联网金融	40	40	1	0.03	452.8718	444.8984	446.7	1	9	12	1	1	2	14
12	商务英语	35	35	20	0.57	456.7738	445.6779	448.0	20	1	5	5	3	1	0
13	电子商务	40	40	8	0.20	462.9866	444.9061	447.4	8	6	12	4	3	2	5
14	国际经济与贸易	35	35	7	0.20	463.785	445.7248	447.8	7	1	0	2	1	1	23
15	人力资源管理	36	36	20	0.56	462.6744	445.8788	448.6	14	13	5	1	2	1	0
16	旅游管理与服务教育	40	40	3	0.08	459.9915	444.8921	446.0	3	1	2	1	1	0	32
17	学前教育	30	30	71	2.37	469.7381	449.9061	455.6	29	1	0	0	0	0	0

（2）理工类录取情况

安徽省内理工类共有 34 个招生专业。考生报考专业志愿中，专业 1 志愿满足率和专业志愿满足率都较 2022 年有所提升，其中专业 1 志愿录取的占 45.08%（2022 年为 40.52%），专业志愿（不含调剂）满足率为 89.91%（2022 年为 80.47%）。本年度理科第一次录取 1207 人，缺额 2 人原因是考生专业分不够且未选择专业服从调剂并在录取过程中沟通也不同意调剂专业退档。理工类最高分为 454 分（省控二本线为 427 分）录取在数字媒体技术专业；录取平均分最高的是计算机科学与技术专业为 444 分。线上生源最好（专业 1 志愿报考比例最高）的依旧是计算机科学与技术专业，计划招生 57 人，专业 1 志愿报考人数为 367 人，报考数与计划数比例为 6.44:1（2022 年为 7.88:1），其次是会计学专业 5.00:1，然后是学前教育专业 2.55:1（2022 年为 2.27:1）。专业 1 志愿报考比例较低的有：智能科学与技术 0.15:1、工程管理 0.10:1、工业设计 0.10:1、旅游管理与服务教育 0.06:1。见表 3-7。

表 3-7：我校 2023 年安徽省普高二本录取情况一览表（理工类）

序号	专业名称	安徽理工								专业志愿录取数						
		计划数	录取数	专业 1 报考数	报考数：计划数	最高分	最低分	平均分	备注	1	2	3	4	5	6	调剂
1	计算机科学与技术	57	57	367	6.44	451.7311	441.5302	444.7		57	0	0	0	0	0	0
2	软件工程	60	60	73	1.22	448.9838	436.1886	439.8		28	32	0	0	0	0	0
3	物联网工程	30	30	17	0.57	445.3881	430.5701	434.3		12	8	6	2	2	0	0
4	网络工程	60	60	25	0.42	440.6674	429.6807	433.5		23	7	11	10	6	3	0
5	数字媒体技术	40	40	61	1.53	454.3951	434.4518	439.7		27	10	2	1	0	0	0
6	数据科学与大数据技术	50	50	28	0.56	445.8004	432.6324	436.1		18	15	10	4	3	0	0
7	智能科学与技术	55	54	8	0.15	446.5155	428.7878	431.2		7	8	8	10	2	2	17
8	信息安全	55	55	21	0.38	444.5057	429.2187	432.7		21	11	8	11	4	0	0
9	电子信息工程	40	40	27	0.68	448.5309	433.4672	437.9		13	21	4	2	0	0	0
10	通信工程	61	61	27	0.44	449.5645	429.526	433.9		23	12	11	3	9	3	0
11	自动化	53	53	51	0.96	445.2348	431.9957	436.7		32	8	5	5	1	2	0
12	电气工程与智能控制	61	61	43	0.70	452.4882	430.9733	436.1		36	15	8	1	1	0	0
13	电气工程及其自动化	55	55	80	1.45	449.6884	433.876	439.4		43	10	1	1	0	0	0
14	机械设计制造及其自动化	38	38	47	1.24	447.3461	433.6415	438.2		27	9	2	0	0	0	0
15	工业设计	40	40	4	0.10	434.3048	428.8557	430.4		4	7	3	2	0	0	24
16	机械电子工程	58	58	19	0.33	449.8823	430.4133	435.0		18	28	6	4	1	1	0

17	新能源汽车工程	61	61	36	0.59	452.8312	429.7682	434.8		34	8	7	6	2	4	0
18	智能制造工程	53	52	12	0.23	446.3342	428.7871	431.2		12	6	8	6	1	3	16
19	风景园林	30	30	6	0.20	438.589	428.8025	431.3		6	5	5	0	2	1	11
20	土木工程	30	30	12	0.40	445.4714	428.8067	433.7		12	2	5	4	5	0	2
21	工程管理	40	40	4	0.10	438.428	428.7766	430.7		4	1	4	1	1	1	28
22	工程造价	40	40	8	0.20	442.4042	428.7913	431.6		8	5	4	6	5	2	10
23	财务管理	13	13	29	2.23	447.1781	435.4553	439.1		9	3	1	0	0	0	0
24	审计学	15	15	30	2.00	451.5631	436.4035	441.7		10	5	0	0	0	0	0
25	会计学	15	15	75	5.00	446.6107	439.5197	442.5		14	1	0	0	0	0	0
26	互联网金融	15	15	10	0.67	440.9719	430.1872	433.8		7	5	2	0	0	1	0
27	商务英语	13	13	23	1.77	452.1823	435.3034	440.8		10	3	0	0	0	0	0
28	电子商务	15	15	28	1.87	445.6471	435.3083	438.0		13	1	1	0	0	0	0
29	国际经济与贸易	12	12	3	0.25	440.3503	429.3104	432.7		3	3	1	4	0	1	0
30	人力资源管理	15	15	4	0.27	436.2334	430.603	432.4		2	5	3	1	1	3	0
31	旅游管理与服务教育	18	18	1	0.06	435.2628	429.2348	431.0		1	0	2	0	1	0	14
32	学前教育	11	11	28	2.55	449.5512	437.2194	440.8		10	1	0	0	0	0	0
33	智能制造工程	1	1	2	2.00	452.9544	452.9544	453.0	征集	1	0	0	0	0	0	0
34	智能科学与技术	1	1	0	0.00	450.2614	450.2614	450.3	征集	0	1	0	0	0	0	0

（四）与省内部分同类院校招生数据对比

我校 2023 年安徽省内普通高考普通文理科招生中文科最低录取分数线为 444 分，最低排名 49655 名，理科最低录取分数线为 428 分，最低排名 165071 名。

1. 安徽省 2023 年二本院校（民办）投档线排名表（文史类）

序号	院校名称	投档最低分	投档名次	排名
1	安徽师范大学皖江学院	472	35764	1
2	阜阳师范大学信息工程学院	470	36747	2
3	安徽医科大学临床医学院	469	37451	3
4	合肥经济学院	466	38824	4
5	合肥城市学院	462	41114	5
6	蚌埠工商学院	457	43279	6
7	马鞍山学院	454	44684	7
8	淮北理工学院	461	41609	8
9	安徽信息工程学院	453	45482	9
10	安徽新华学院	447	48098	10
11	皖江工学院	447	48211	11
12	安徽文达信息工程学院	444	49655	12
13	安徽外国语学院	440	51901	13
14	安徽三联学院	440	51904	14
15	安徽大学江淮学院（未招生）	—	—	—

2. 安徽省 2023 年二本院校（民办）投档线排名表（理工类）

序号	院校名称	投档最低分	投档名次	排名
1	安徽医科大学临床医学院	451	136891	1
2	安徽师范大学皖江学院	449	139178	2
3	阜阳师范大学信息工程学院	448	140998	3
4	合肥经济学院	445	144545	4
5	马鞍山学院	441	149583	5
6	蚌埠工商学院	437	154983	6
7	淮北理工学院	436	155855	7
8	安徽新华学院	433	159656	8
9	安徽信息工程学院	429	163598	9
10	安徽文达信息工程学院	428	165071	10
11	皖江工学院	428	165157	11
12	安徽三联学院	428	165840	12
13	合肥城市学院	427	166474	13
14	安徽外国语学院	427	166570	14
15	安徽大学江淮学院（未招生）	—	—	—

四、2023 年省外招生情况

我校 2023 年共计在省外录取新生 211 名。211 个本科招生计划 100%录取完成。

1. 省外文史类招生

我校在省外投放文史类招生计划的有 4 个省份，江苏省为新高考改革省份，所有省份均一次性录满。其中最低录取分数线超文史类省控线最高的是陕西省为 438 分，超省控线 35 分（2022 年超 23 分）。各省分数情况见表 4-1 所示。

表 4-1:2023 年我校在省外文史类招生录取最低分数统计表

序号	省份	科类	计划	录取	省控线	录取线	超省控线
1	江苏	历史	8	8	474	478	4
2	陕西	文史	4	4	403	438	35
3	四川	文史	18	18	458	469	11
4	河南	文史	35	35	465	474	9

2. 省外理工类招生

我校在省外 5 个省份投放了理工类招生计划，其中山东省、江苏省是新高考改革省份。录取最低分超省控线最高的还是陕西省为 373 分，超陕西省本科第二批次理工控制线 37 分（2022 年 41 分）。各省分数情况见表 4-2 所示。

表 4-2:2023 年我校在省外理工类招生录取最低分数统计表

序号	省份	科类	计划	录取	省控线	录取线	超省控线
1	江苏	物理	8	8	448	461	13
2	陕西	理工	8	8	336	373	37
3	四川	理工	10	10	433	439	6

4	河南	理工	69	69	409	421	12
5	山东	物理	5	5	443	471	28

3. 省外艺术类招生

2023 年艺术类招生省外 3 个省份投放 46 人个计划，100%录取完成。其中在江苏 20 人（不分文、理）一次录满，录取最低综合分 442 分；河南 16 人（广播电视编导专业），艺术文科录取最低综合分 458.1 分（2022 年 438.3 分）；广东 10 人美术一次性录满，录取最低综合分 483 分。各省分数情况见表 4-3 所示。

表 4-3:2023 年我校在省外艺术类招生录取最低分数统计表

序号	省份	科类	计划	录取	省控线	录取线
1	江苏	艺术-美术	20	20	396	442
2	广东	艺术-美术	10	10	407.5	458.1
3	河南	艺术-编导	16	16	432	483

五、各类生源情况统计

（一）2023 年录取新生生源地情况

2023 年安徽省内秋季普通高考共计录取 2139 人，其中录取人数排在前三位的地区分别为阜阳地区为 306 人、六安地区 281 人、合肥地区 268 人。具体见表 5-1 所示。

表 5-1:2023 年安徽省内普通高考录取新生地区分布表

序号	地区	2023 年录取人数	2022 年取人数
1	阜阳	345 ↑	304
2	六安	229 ↓	281
3	合肥	232 ↓	268
4	亳州	206	206

5	宿州	177 ↑	172
6	蚌埠	136 ↓	153
7	安庆	131 ↓	172
8	芜湖	121 ↑	116
9	滁州	117 ↓	149
10	淮南	101 ↓	122
11	马鞍山	70 ↓	74
12	淮北	61 ↑	59
13	池州	60 ↑	58
14	宣城	56 ↓	102
15	铜陵	55 ↑	47
16	黄山	42 ↑	26
合计		2139	2309

（二）2023 年安徽省内录取新生生源学校分布情况

1. 2023 年普通本科录取新生生源学校分布

2023 年我校在安徽省对口和秋招录取人数位列前十的学校有定远化工学校、五河一中等 21 所学校，其中对口录取中定远化工学校录取的人数最多为 44 人；秋招录取中五河一中录取 47 人，位列榜首。具体分布如表 5-2 和 5-3 所示。

表 5-2：2023 年我校对口招生录取新生生源学校分布表（排名前 10）

序号	学校名称	录取人数
1	定远化工学校	44
2	宣城市工业学校	36
3	阜南农林科技学校	33
4	天长市工业学校	32
5	合肥工贸高级技工学校	25
6	蒙城县职业教育中心	24
7	宣城市机械电子工程学校	21

8	阜阳职业技术学校	20
9	太湖当代职业技术学校	19
10	安徽材料工程学校	16

表 5-3：2023 年我校在省内普通高考录取新生生源学校分布表（排名前 10）

序号	学校名称	录取人数
1	五河一中	47
2	萧县鹏程中学	38
3	安徽省临泉第二中学	28
4	安徽省宿城第一中学	23
5	蒙城县第二中学	22
6	固镇县第一中学	21
7	六安市毛坦厂中学东部新城校区	20
8	太和一中	20
9	太和八中	19
10	安徽省临泉第一中学	18
11	皖寿县安丰高中	18

2. 2023 年专升本录取新生生源学校分布

2023 年我校专升本招生录取人数超过 20 人以上的学校共有 18 所，录取本校的人数最多为 324 人，相较于 2022 年减少 14 人。具体分布见表 5-3 所示。

表 5-3：2023 年专升本录取新生生源学校分布表（20 人以上）

序号	学校名称	人数
1	安徽文达信息工程学院	324
2	安徽财贸职业学院	125

3	安徽广播影视职业技术学院	84
4	芜湖职业技术学院	81
5	安徽职业技术学院	73
6	安徽水利水电职业技术学院	70
7	安徽工业经济职业技术学院	67
8	安徽审计职业学院	67
9	安徽艺术职业学院	43
10	安徽商贸职业技术学院	42
11	马鞍山师范高等专科学校	42
12	安徽工商职业学院	41
13	合肥职业技术学院	38
14	安徽国际商务职业学院	37
15	阜阳幼儿师范高等专科学校	37
16	合肥幼儿师范高等专科学校	37
17	安徽新闻出版职业技术学院	36
18	安徽城市管理职业学院	35
19	合肥科技职业学院	34
20	安徽机电职业技术学院	24
21	安徽警官职业学院	23
22	滁州职业技术学院	21
23	桐城师范高等专科学校	21

六、2023 年我校各批次考生报到情况

（一）2023 年我校各类分省新生报到情况

截止到 10 月 10 日，我校 2023 年新生共报到 4453 人（报到率 95.456%），其中 2023 级新生报到 4439 人（报到率 95.462%），往届保留入学资格报到 14 人。2023 级报到新生中，普通高考本科报到 2259 人（报到率 96.13%），对口升本 494 人（报到率 98.8%），专升本 1686 人（报到率 93.67%），以上数据不包含 2023 级新生中保留入学资格的 6 人。各批各类报到情况见表 6-1 所示。

表 6-1:2023 年我校各类分省新生报到情况统计表

类别	省份	录取	报到	报到率	小计	报到率
普通高考	安徽	2139	2060	96.31%	2060	96.31%
	江苏	36	36	100%	199	94.31%
	四川	28	22	78.57%		
	河南	120	116	96.67%		
	陕西	12	11	91.67%		
	山东	5	5	100.00%		
	广东	10	9	90%		
专升本	安徽	1800	1686	93.67%	1686	93.67%
对口	安徽	500	494	98.8%	494	98.8%
不含往届合计		4650	4439	报到率 95.462%		
往届复学		15	14	93.33%		
含往届合计		4665	4453	报到率 95.456%		
2023 级保留入学资格		6				

（二）2023 年报到新生转专业情况

2023 年新生共有 36 个专业有专业调整。转入率在 50%以上的有 4 个专业，分别是视觉传达设计 51.25%、审计学 65.45%、会计学 122.37%（2022 年 55.56%）、计算机科学与技术 122.45%（2022 年 169.77%）。转入率为 0 的专业有 3 个，分别是智能科学与技术、土木工程和旅游管理与服务教育。转出率在 45%以上的专业有 2 个，分别为国际经济与贸易 52.73%、旅游管理与服务教育 64.29%。转出率在 10%以下的专业由 2022 年的 3 个增加到 2023 年的 9 个。各专业转入转出情况见表 6-2 所示。

表 6-2：2023 年各专业转入转出情况表

序号	专业名称	录取	转出	专业转出率	录取专业就读	录取专业就读率	转入人数	专业转入率	专业就读人数
1	计算机科学与技术	98	2	2.04%	91	92.86%	120	122.45%	211
2	软件工程	60	1	1.67%	55	91.67%	25	41.67%	80
3	物联网工程	55	14	25.45%	39	70.91%	5	9.09%	44
4	网络工程	60	16	26.67%	41	68.33%	2	3.33%	43
5	数字媒体技术	55	5	9.09%	46	83.64%	23	41.82%	69
6	数据科学与大数据技术	60	12	20.00%	47	83.33%	5	8.33%	52
7	智能科学与技术	60	20	33.33%	35	61.67%	0	0.00%	35
8	信息安全	60	8	13.33%	48	80.00%	3	5.00%	51
9	电子信息工程	40	1	2.50%	36	90.00%	14	35.00%	50
10	通信工程	61	13	21.31%	47	77.05%	2	3.28%	49
11	自动化	61	8	13.11%	52	85.25%	3	4.92%	55
12	电气工程与智能控制	61	9	14.75%	50	81.97%	4	6.56%	54
13	电气工程及其自动化	61	2	3.28%	55	90.16%	22	36.07%	77
14	机械设计制造及其自动化	40	10	25.00%	29	75.00%	7	17.50%	36
15	工业设计	55	13	23.64%	36	65.45%	1	1.82%	37
16	机械电子工程	61	14	22.95%	44	72.13%	2	3.28%	46
17	新能源汽车工程	61	4	6.56%	55	90.16%	4	6.56%	59
18	智能制造工程	61	9	14.75%	51	85.25%	3	4.92%	54
19	风景园林	55	24	43.64%	31	70.91%	1	1.82%	32
20	土木工程	40	18	45.00%	21	65.00%	0	0.00%	21
21	工程管理	55	21	38.18%	33	60.00%	1	1.82%	34
22	工程造价	55	17	30.91%	36	67.27%	1	1.82%	37
23	财务管理	75	7	9.33%	66	89.33%	25	33.33%	91
24	审计学	55	3	5.45%	51	94.55%	36	65.45%	87
25	会计学	76	5	6.58%	69	90.79%	93	122.37%	162

26	互联网金融	55	24	43.64%	29	52.73%	2	3.64%	31
27	商务英语	49	13	26.53%	35	71.43%	9	18.37%	44
28	电子商务	55	23	41.82%	29	52.73%	1	1.82%	30
29	国际经济与贸易	55	29	52.73%	22	47.27%	2	3.64%	24
30	人力资源管理	60	16	26.67%	39	66.67%	3	5.00%	42
31	旅游管理与服务教育	70	45	64.29%	22	42.86%	0	0.00%	22
32	动画	80	11	13.75%	66	83.75%	3	3.75%	69
33	视觉传达设计	80	0	0.00%	79	98.75%	41	51.25%	120
34	环境设计	80	26	32.50%	54	67.50%	2	2.50%	56
35	产品设计	80	9	11.25%	70	87.50%	0	0.00%	70
36	表演（模块三）	30	0	0.00%	30	100.00%	0	0.00%	30
37	表演（模块五）	30	0	0.00%	27	90.00%	0	0.00%	27
38	播音与主持艺术	30	0	0.00%	29	96.67%	0	0.00%	29
39	舞蹈表演	30	0	0.00%	30	100.00%	0	0.00%	30
40	广播电视编导	30	0	0.00%	28	93.33%	0	0.00%	28
41	学前教育	55	18	32.73%	36	72.73%	5	9.09%	41
合计		2350	470	20.00%	1789	76.13%	470	20.00%	2259

备注：模块一、二、三、四、五 4 个艺术类专业转入转出为“0”的原因是模块不同不能进行专业调剂。

（三）普通录取与征集录取报到情况

1. 普通高考平行录取与征集录取报到情况

2023 年普通高考平行录取与征集录取报到率均在 2022 年的基础上有所提升，尤其是征集志愿录取的报到率高于 2022 年同批次近 20 个百分点。具体情况见表 6-3 所示。

表 6-3:2023 年普通高考平行录取与征集录取报到情况对照表

序号	平行志愿录取	平行志愿报到	平行志愿录取报到率
1	2342 人	2251 人	96. 11%
2	征集录取	征集报到	征集志愿录取报到率
3	8 人	8 人	100%
4	总录取	总报到	普通高考录取总报到率
合计	2350 人	2259 人	96. 13%

2. 专升本首次录取与接受调剂录取报到情况

2023 年专升本共计报到 1686 人，报到率为 93. 67%，其中首次录取报到率为 97. 11%，调剂录取报到率为 88. 57%，调剂录取报到率比首次录取报到率低 8. 54 个百分点。

报到率位列前三的专业分别是工业设计 96. 88%、新能源汽车工程 95. 83%和财务管理 95. 60%，报到率在 90%以下的专业有 2 个，分别是播音与主持艺术和土木工程（其中播音与主持艺术专业 2022 年和 2023 年报到率均在 90%以下）。具体见表 6-4 所示。

表 6-4：2023 年专升本首次录取与接收校外调剂录取报到情况对照表

序号	专业名称	合计 录取	首次 录取	首次 报到	首次 报到率	校外调 剂录取	校外调 剂报到	校外调剂 报到率	报到 总人数	总报到 率
1	计算机科学与技术	180	123	119	96.75%	57	53	92.98%	172	95.56%
2	电子信息工程	55	19	18	94.74%	36	33	91.67%	51	92.73%
3	机械设计制造及其自动化	108	71	69	97.18%	37	31	83.78%	100	92.59%
4	工业设计	32	4	3	75.00%	28	28	100.00%	31	96.88%
5	新能源汽车工程	48	10	10	100.00%	38	36	94.74%	46	95.83%
6	土木工程	47	29	27	93.10%	18	14	77.78%	41	87.23%
7	工程造价	71	41	41	100.00%	30	26	86.67%	67	94.37%
8	财务管理	159	110	110	100.00%	49	42	85.71%	152	95.60%
9	会计学	213	128	126	98.44%	85	74	87.06%	200	93.90%
10	互联网金融	15	10	9	90.00%	5	5	100.00%	14	93.33%
11	电子商务	140	89	83	93.26%	51	49	96.08%	132	94.29%
12	市场营销	151	105	101	96.19%	46	42	91.30%	143	94.70%
13	动画	58	31	29	93.55%	27	24	88.89%	53	91.38%
14	视觉传达设计	160	95	91	95.79%	65	61	93.85%	152	95.00%
15	播音与主持艺术	186	107	107	100.00%	79	59	74.68%	166	89.25%
16	学前教育	177	102	100	98.04%	75	66	88.00%	166	93.79%
合计		1800	1074	1043	97.11%	726	643	88.57%	1686	93.67%

附录

附 1：我校近五年安徽省普通高考文、理科录取最低分及排名一览表

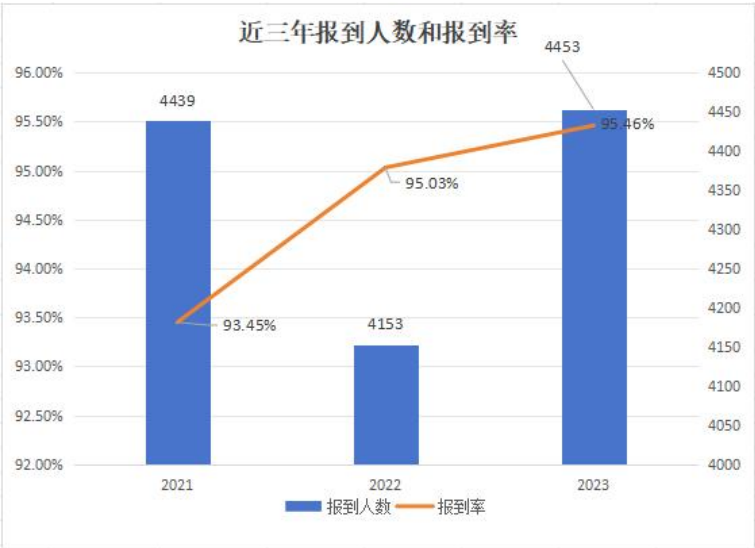
年份 \ 科类	文史		理工	
	校录取线	录取排名	校录取线	录取排名
2023	444	49655	428	165071
2022	484	49783	435	164405
2021	521	49645	420	152857
2020	504	47410	444	146488
2019	512	47385	436	140484

附 2：我校近五年安徽省普通高考艺术类录取最低分数及名次一览表

年份 \ 模块	模块一		模块二		模块三		模块四		模块五		模块七	
	最低分	排名	最低分	排名	最低分	排名	最低分	排名	最低分	排名	最低分	排名
2023	596.19	714	560.2	1548	583.2	907	666.1	647	672.27	851	645.73	12896
2022	/	/	599.6	1505	603.06	971	633.46	916	699.7	468	642.93	13253
2021	/	/	596.1	1491	/	/	/	/	718.38	493	511.73	11541
2020	561.27	1049	617.5	1413	/	/	533.15	560	665.78	694	635.9	13039
2019	586.52	934	/	/	/	/	572.86	462	694.43	484	645.49	13062

附 3：近三年报到人数及报到率对比图表

数量 年份	报到人数	报到率
2021	4439	93.45%
2022	4153	95.03%
2023	4453	95.46%





安徽文达信息工程学院
Anhui Wenda University of Information Engineering

2022 年本科招生录取及报到

数据报告

招生就业处

2022 年 11 月

前 言

我校 2022 年招生从 3 月 15 日正式启动到 8 月 10 日录取工作全部结束。今年招生录取共有对口本科、专升本和普通高考 3 个类别共计 4350 个本科招生计划，其中对口本科计划 350 人，专升本计划 1500 人，普通高考计划 2500 人（省内 2309 人，外省 191 人）。共计录取 4350 人，计划 100%完成。

截止到 10 月 31 日，共计报到新生 4153 人，其中 2022 级新生报到 4133 人，往届保留学籍复学入学本科新生 20 人，不含复学入学报到率为 95.01%，含复学入学新生报到率为 95.03%，两项报到率均超过 95%，均创我校办学以来最好成绩。

目 录

一、我校 2022 年招生计划情况	4
二、2022 年各批次招生计划执行情况	5
(一) 分省分类别计划完成情况	5
(二) 2022 年招生生源分布情况	6
1. 各二级学院分专业录取情况	6
2. 2022 年普通本科招生录取新生类别情况	7
3. 2022 年本科招生录取新生性别情况	9
三、省内各批次报考、录取及分数情况	10
(一) 2022 年对口本科招生情况	10
1. 2022 年对口本科报考情况	11
2. 2022 年对口本科招生各专业录取分数情况	12
(二) 2022 年专升本招生情况	12
1. 首次报录情况	12
2. 接收校外调剂录取情况	13
3. 2022 年专升本各二级学院分专业录取情况	14
(三) 2022 年秋季省内普通高考招生情况	15
1. 省内艺术类录取情况	15
2. 省内普通文、理科录取情况	15
(四) 与省内部分兄弟院校招生数据对比	21
1. 安徽省 2022 年二本院校（民办）投档线排名表（文史类）	21
2. 安徽省 2022 年二本院校（民办）投档线排名表（理工类）	22
四、2022 年省外招生情况	23
1. 省外文史类招生	23
2. 省外理工类招生	23
3. 省外艺术类招生	24
五、各类生源情况统计	24
(一) 2022 年录取新生生源地情况	24
(二) 2022 年安徽省内录取新生生源学校分布情况	25
1. 2022 年普通本科录取新生生源学校分布	25
2. 2022 年专升本录取新生生源学校分布	26
六、2022 年我校各批次考生报到情况	27
(一) 2022 年我校各类分省新生报到情况	27
(二) 2022 年报到新生转专业情况	28
(三) 普通录取与征集录取报到情况	32
1. 普通高考平行录取与征集录取报到情况	32
2. 专升本首次录取与接受调剂录取报到情况	32
附录	34

一、我校 2022 年招生计划情况

学校 2022 年招生计划共 4350 人，包含对口本科 350 人，专升本 1500 人，普通高考 2500 人（其中省内计划 2309 人，省外计划 191）。各类型计划见表 1-1。

表 1-1：2022 年各类型招生计划一览表

普通高考						对口	专升本
省内			省外				
文史	理工	艺术	文史	理工	艺术		
569	1366	374	53	92	46	350	1500

2022 年招生计划中秋季本科计划占 57%，专升本计划占 35%，对口本科计划占 8%。各类型占比见图 1-1。

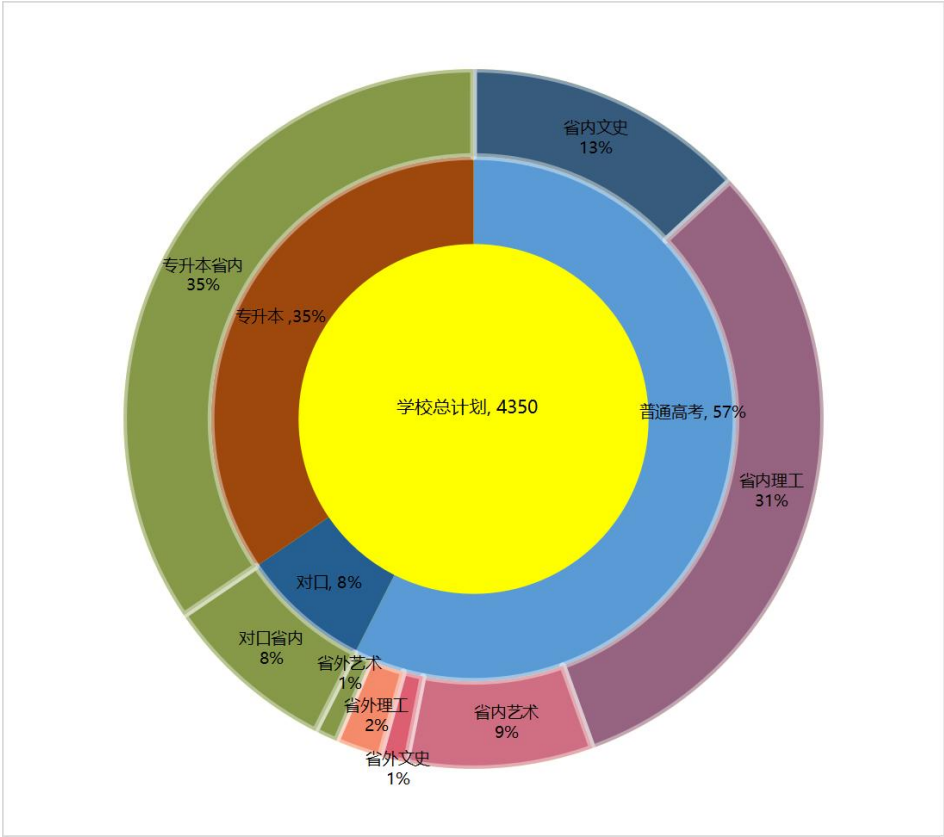


图 1-1：2022 年各类型招生计划占比图

二、2022 年各批次招生计划执行情况

2022 年各批次共录取 4350 人，各省计划 100%完成，省内艺术本科批次、普通本科理科和专升本计划经过计划调整通过征集和接受校外调剂后均顺利完成录取任务。

（一）分省分类别计划完成情况

2022 年学校继续在安徽、江苏、河南、四川、山东、陕西、广东等 7 省投普通高考招生计划，总计录取 4350 人，100%完成计划。其中安徽省内普通高考录取 2309 人；省外普通高考录取 191 人；对口招生录取 350 人；专升本招生录取 1500 人。分省各类型计划完成情况见表 2-1。

表 2-1:2022 分省分类录取及 2021 年录取对照表

序号	生源省份	招生类别	2021 年录取	2022 年录取	增减
1	安徽	普通高考	1829	2309	↑ 480 人
		对口	300	350	↑ 50 人
		专升本	1774	1500	↓ 224 人
2	江苏	普通高考	36	36	—
3	河南	普通高考	80	100	↑ 20 人
4	四川	普通高考	28	28	—
5	山东	普通高考	5	5	—
6	陕西	普通高考	12	12	—
7	广东	普通高考	10	10	—
合计			4074	4350	↑ 276 人

（二）2022 年招生生源分布情况

2022 年学校共 38 个本科专业投放计划招生，其中表演专业除仍在模块三招生还首次在模块五投放计划进行招生。

1. 各二级学院分专业录取情况

2022 年 8 个二级学院中各类录取人数最多的是商贸学院，共计录取 780 人；计算机工程学院录取 750 人位居第二；录取人数最少的是电子电气工程学院为 365 人。各二级学院分专业分类别录取人数见表 2-2。

表 2-2:2022 年分学院分专业分类别录取情况表

序号	二级学院	专业	普通 高考	对口	专升本
1	计算机 工程学院 (750 人)	计算机科学与技术	86	60	149
2		软件工程	80		
3		物联网工程	60		
4		网络工程	60		60
5		数据科学与大数据技术	80		
6		智能科学与技术	60		
7		信息安全	55		
8	电子电气 工程学院 (365 人)	电子信息工程	75		50
9		通信工程	60		
10		自动化	60		
11		电气工程与智能控制	60		
12		电气工程及其自动化	60		
13	智能制造 学院 (575 人)	机械设计制造及其自动化	80	50	115
14		工业设计	60		
15		机械电子工程	55		50
16		车辆工程	55		

17		新能源汽车工程	55			
18		智能制造工程	55			
19		城市建设学院 (437 人)	土木工程	60	80	
20			风景园林	60		
21	工程管理		60			
22	工程造价		80		97	
23	会计学院 (669 人)	财务管理	70	80	123	
24		审计学	70			
25		会计学	90		176	
26		互联网金融	60			
27	商贸学院 (780 人)	商务英语	80		78	
28		电子商务	75		206	
29		国际经济与贸易	55			
30		市场营销	55		176	
31		人力资源管理	55			
32	艺术设计学院 (393 人)	动画	90		123	
33		视觉传达设计	90			
34		环境设计	90			
35	影视传媒学院 (381 人)	表演	74	30	48	
36		舞蹈表演	30			
37		广播电视编导	40			
38		学前教育	60	50		
39		播音与主持艺术	0		49	
合计（4350 人）			2500	350	1500	

2. 2022 年普通本科招生录取新生类别情况

2022 年我校录取的考生（除专升本）共 2850 人。其中应
届生 2109 人，占 74%；往届生 741 人，占 26%。录取农村户口
考生 2288 人，占 80.28%；录取城镇户口考生 562 人，占
19.72%。见表 2-3 和图 2-1：

表 2-3：2022 年录取考生类别统计表

应往届 户口	应届		往届		小计	占比
	人数	占比	人数	占比		
城镇	434	15.23%	128	4.49%	562	19.72%
农村	1675	58.77%	613	21.51%	2288	80.28%
小计	2109	74.00%	741	26.00%	2850	100.00%

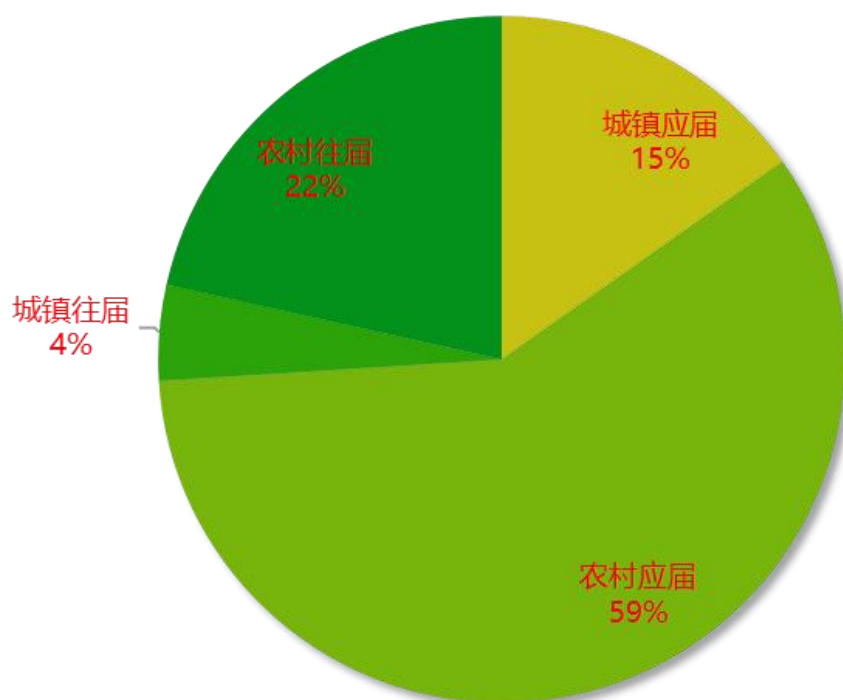


图 2-1:2022 年录取考生类别占比图

3. 2022 年本科招生录取新生性别情况

2022 年共录取男生 2174 人，女生 2176 人，男女比例 1:1。

各学院录取男、女生情况见表 2-4 和图 2-2：

表 2-4:2022 年各学院录取男、女生情况统计表

学院	男生	占比	女生	占比	总人数
计算机工程学院	547	72.93%	203	27.07%	750
电子电气工程学院	283	77.53%	82	22.47%	365
智能制造学院	431	74.96%	144	25.04%	575
城市建设学院	274	62.70%	163	37.30%	437
会计学院	194	29.00%	475	71.00%	669
商贸学院	210	26.92%	570	73.08%	780
艺术设计学院	154	39.19%	239	60.81%	393
影视传媒学院	81	21.26%	300	78.74%	381
合计	2174	49.98%	2176	50.02%	4350

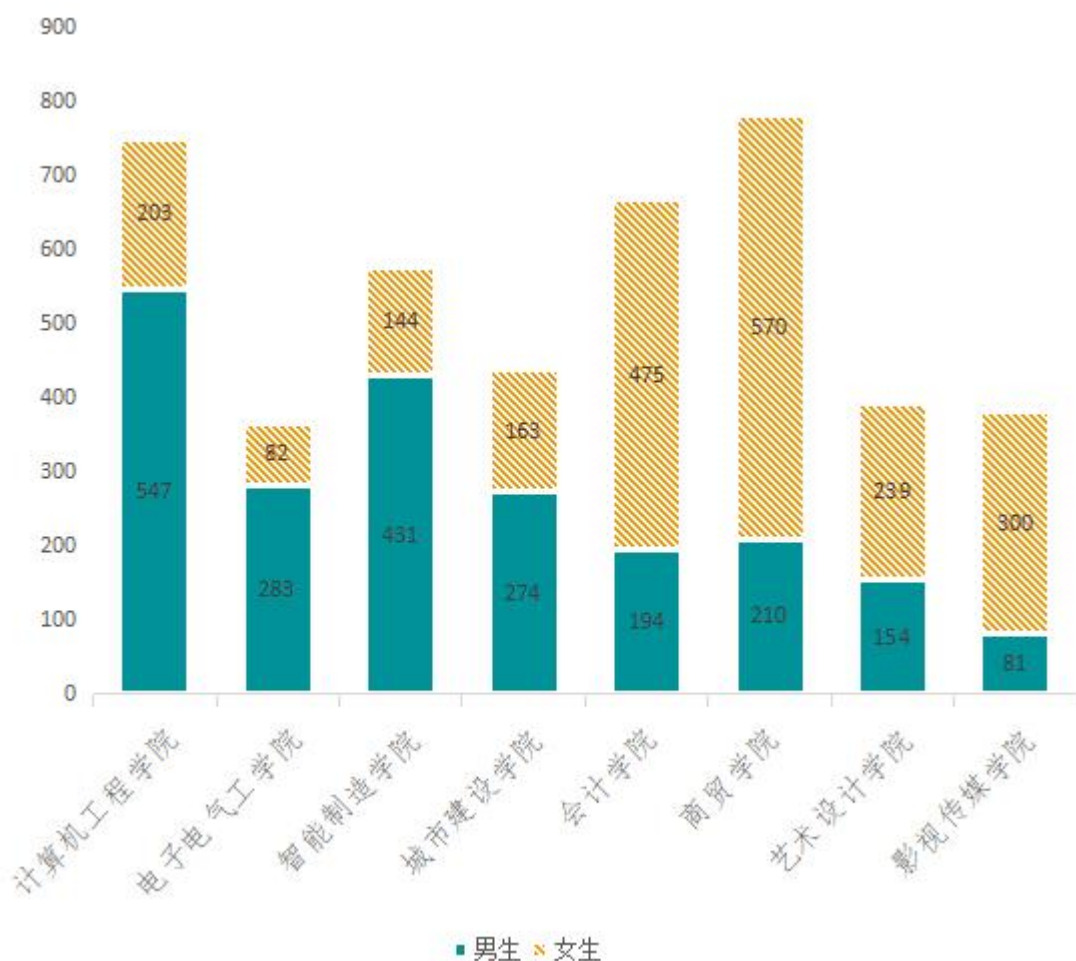


图 2-2:2022 年各学院录取男、女生人数对比图

三、省内各批次报考、录取及分数情况

(一) 2022 年对口本科招生情况

2022 年对口招生计划为 350 人，共 2809 人报考我校，相比 2021 年增长 514 人，综合报录比为 8.03:1（2021 年为 7.32:1）。报考 2809 人中材料审核合格 1657 人，最终缴费 1435 人。

1. 2022 年对口本科报考情况

2022 年对口本科招生专业由 2021 年 5 个增加到 6 个，新增的学前教育专业报录比为 9.44:1。各专业最终报名录取情况见表 3-1 及图 3-1。

表 3-1:2022 年对口本科招生各专业报考情况表

专业名称	录取人数	缴费人数	报录比
表演	30	126	4.2:1
财务管理	80	182	2.28:1
机械设计制造及其自动化	50	209	4.18:1
计算机科学与技术	60	232	3.87:1
土木工程	80	214	2.68:1
学前教育	50	472	9.44:1

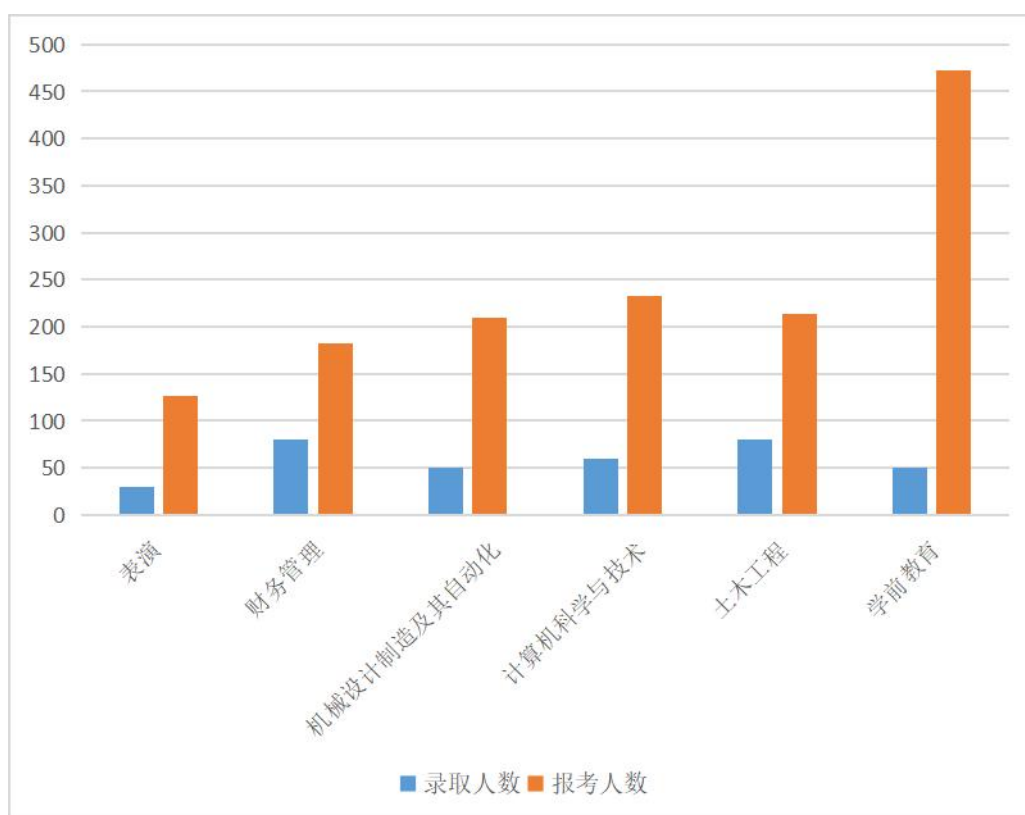


图 3-1:2022 年对口本科各专业报录情况图

2. 2022 年对口本科招生各专业录取分数情况

2022 年对口本科招生计算机科学与技术专业录取分数线最高为 622 分，平均分最高的专业也是计算机科学与技术专业 648.53 分。分差最大的专业是财务管理专业，分差最小的专业为学前教育专业。各专业录取分数情况见表 3-2。

表 3-2:2022 年对口本科招生各专业录取分数情况表

专业名称	最高分	最低分	平均分
表演	694.33	614.67	645.43
财务管理	695.5	588	627.36
机械设计制造及其自动化	669	602	630.72
计算机科学与技术	695	622	648.53
土木工程	631	531	571.78
学前教育	666.57	629.87	644.42

（二）2022 年专升本招生情况

2022 年的专升本招生报名有两个批次。第一轮共 1172 人报考（包含退役士兵 9 人），共录取 703 人。接收校外调剂批次共有 2650 人填报我校，最终录取 797 人。总录取人数为 1500 人。

1. 首次报录情况

2022 年专升本招生首次共计报名 1172 人，录取 703 人，报录比为 1.67:1，整体完成率为 46.87%，除动画专业专业外，其余专业均未能完成计划。具体情况见表 3-3：

表 3-3:2022 年专升本各专业首次报考录取及完成情况表

专业名称	计划	报考人数	录取数	报录比	计划完成率
表演	50	12	8	1.50: 1	16.00%
播音与主持艺术	50	35	30	1.17: 1	60.00%
财务管理	100	55	29	1.90: 1	29.00%
电子商务	180	158	95	1.66: 1	52.78%
电子信息工程	80	15	9	1.67: 1	11.25%
动画	80	128	111	1.15: 1	138.75%
工程造价	120	111	55	2.02: 1	45.83%
会计学	180	128	72	1.78: 1	40.00%
机械电子工程	80	7	3	2.33: 1	3.75%
机械设计制造及其自动化	120	116	65	1.78: 1	54.17%
计算机科学与技术	150	202	116	1.74: 1	77.33%
商务英语	80	32	28	1.14: 1	35.00%
市场营销	150	140	63	2.22: 1	42.00%
网络工程	80	33	19	1.74: 1	23.75%
合计	1500	1172	703	1.67: 1	46.87%

2. 接收校外调剂录取情况

2022 年专升本招生接收校外调剂申请录取 797 人，共计 2650 人向我校提出调剂申请，整体调剂录取比为 3.32:1，各专业情况见表 3-4。

表 3-4:2022 年专升本接收校外调剂情况表

序号	专业名称	调剂报考	调剂录取	报录比
1	表演	277	40	6.93:1
2	播音与主持艺术	110	19	5.79:1
3	财务管理	275	94	2.93:1
4	电子商务	361	111	3.25:1
5	电子信息工程	97	41	2.37:1
6	动画	24	12	2.00:1
7	工程造价	123	42	2.93:1
8	会计学	317	104	3.05:1
9	机械电子工程	78	47	1.66:1

10	机械设计制造及其自动化	129	50	2.58:1
11	计算机科学与技术	150	33	4.55:1
12	商务英语	114	50	2.28:1
13	市场营销	439	113	3.88:1
14	网络工程	156	41	3.80:1
合计		2650	797	3.32:1

3. 2022 年专升本各二级学院分专业录取情况

通过调剂专升本 1500 计划全部完成，各学院分专业录取情况见表 3-4。

表 3-4：2022 年专升本各二级学院分专业录取情况表

学院名称	专业名称	首次录取	调剂录取	合计录取
影视传媒学院	表演	8	40	48
	播音与主持艺术	30	19	49
会计学院	财务管理	29	94	123
	会计学	72	104	176
城市建设学院	工程造价	55	42	97
电子电气工程学院	电子信息工程	9	41	50
艺术设计学院	动画	111	12	123
计算机工程学院	计算机科学与技术	116	33	149
	网络工程	19	41	60
智能制造学院	机械电子工程	3	47	50
	机械设计制造及其自动化	65	50	115
商贸学院	电子商务	95	111	206
	商务英语	28	50	78
	市场营销	63	113	176
合计		703	797	1500

（三）2022 年秋季省内普通高考招生情况

1. 省内艺术类录取情况

我省艺术类二批从 7 月 14 日开始，到 19 日结束。共录取广播电视编导 24 人，表演（模块三）50 人，表演（模块五）24 人，舞蹈表演 30 人，美术类 240 人。艺术类各专业录取分数情况见表 3-5。

（1）广播电视编导专业录取线为综合分 599.6 分，表演（模块三）专业录取线为综合分 603.06 分，表演（模块五）专业录取线为综合分 699.7 分，舞蹈表演专业录取线为综合分 633.46 分。

（2）美术类共 240 人。视觉传达设计、动画、环境设计、录取线为综合分分别为 646 分、643.6 分、642.93 分。

表 3-5： 我校 2022 年在安徽省艺术二批（统考本）录取情况一览表

专业名称	录取数	最高分	最低分	平均分
广播电视编导	24	606.93	599.60	602.8
表演（模块三）	50	620.67	603.06	610.4
表演（模块五）	24	706.05	699.70	702.62
舞蹈表演	30	691.45	663.46	652.68
视觉传达设计	75	674.02	646.00	652.5
动画	75	672.33	643.60	648.1
环境设计	90	659.33	642.93	645.6

2. 省内普通文、理科录取情况

2022 年我校本科文史类分数线 484 分（排名 49783，去年排名 49645），高出我省二本分数线 4 分；理工类分数线 435 分（排名 164405，去年排名 152857），与我省二本分数线持平。

文史类分数线，在全省 15 所参加普高二本招生院校中民办高校排名第 12 名，较 2021 年降低 1 名；理工类分数线，在全省 15 所参加普高二本招生院校中民办高校排名第 11，较 2021 年降低 2 名。

（1）文史类录取情况

安徽省内普通文史类共有 16 个专业招生。考生报考专业志愿中，满足专业 1 志愿录取占 54.40%，专业志愿（不含调剂）满足率为 91.90%。除电子商务因考生本人不愿意服从专业调剂退档 1 人，其他专业录取率为 100%。文史类最高分为 502（二本线 484），录取到审计学专业。录取平均分最高（495.5）是计算机科学与技术专业，专业 1 报考比例最高的也是计算机科学与技术专业，计划招生 28 人，专业 1 报考人数为 110 人，专业 1 报考与计划数比例 3.93:1，其次是会计学专业 2.20:1，然后是审计学专业 1.63:1。见表 3-6。

（2）理工类录取情况

安徽省内普通理工类共有 32 个专业招生。考生报考专业志愿中，满足专业 1 志愿录取占 40.52%，专业志愿（不含调剂）满足率为 80.47%。本年度理科第一次录取 1210 人，缺额 162 人，未录满的专业主要集中在智能制造学院（51.23%）和城市建设学院（41.36%），征集专业包括工业设计、机械电子工程、车辆工程、新能源汽车工程、智能制造工程、土木工程、风景园林、工程管理、工程造价、国际经济与贸易、市场营销。理工类最高分为 474（二本线为 434），录取到软件工程专业；计算机科学与技术专业录取平均分最高（455）比 2021 年高 13 分。

线上生源最好（专业 1 报考比例最高）的是计算机科学与技术专业，计划招生 48 人，专业 1 报考人数为 378 人，专业 1 报考与计划数比例为 7.88:1，其次是会计学专业 2.79:1，然后是学前教育专业 2.27:1。见表 3-7。

表 3-6：我校 2022 年安徽省普高二本录取情况一览表（文史类）

序号	专业	录取数	专业 1 报考数	报考数：计划数	最高分	最低分	平均分	录取数						
								专业 1	专业 2	专业 3	专业 4	专业 5	专业 6	调剂
1	计算机科学与技术	28	110	3.93	501.9831	492.5085	495.5	28	0	0	0	0	0	0
2	物联网工程	23	7	0.30	494.5022	486.9117	489.9	5	16	1	1	0	0	0
3	工业设计	24	5	0.21	490.6506	484.6233	485.9	5	7	2	3	2	1	4
4	风景园林	20	17	0.85	495.6387	484.9873	489.1	16	3	0	0	0	1	0
5	工程管理	25	5	0.20	489.8921	484.5708	485.8	5	6	2	4	0	1	7
6	工程造价	30	26	0.87	498.6821	485.7619	490.2	21	4	2	2	0	1	0
7	财务管理	36	42	1.17	496.9516	487.6492	490.1	25	8	2	1	0	0	0
8	审计学	48	78	1.63	502.8739	488.6807	491.9	38	9	1	0	0	0	0
9	会计学	55	121	2.20	500.5078	489.7563	492.7	52	3	0	0	0	0	0
10	互联网金融	42	6	0.14	493.7815	484.568	486.6	6	7	12	8	4	3	2
11	商务英语	49	61	1.24	499.5456	486.8116	490.4	39	6	3	0	1	0	0
12	电子商务	53	7	0.13	501.8613	484.5722	486.4	7	13	8	12	3	0	9
13	国际经济与贸易	32	14	0.44	491.8921	484.5729	486.8	14	3	4	2	1	1	7
14	市场营销	32	8	0.25	499.9061	484.5757	486.0	8	7	1	2	3	0	11
15	人力资源管理	35	9	0.26	497.6653	484.5715	487	9	10	5	4	0	1	6
16	学前教育	37	52	1.41	499.5099	487.5302	490.8	31	5	0	1	0	0	0

表 3-7：我校 2022 年安徽省普高二本录取情况一览表（理工类）

序号	专业	录取数	专业 1 报考数	报考 数：计 划数	最高分	最低分	平均分	录取数							征集
								专业 1	专业 2	专业 3	专业 4	专业 5	专业 6	调剂	
1	计算机科学与技术	48	378	7.88	461.6947	451.2929	455.4	48	0	0	0	0	0	0	0
2	软件工程	80	124	1.55	474.4924	446.5988	450.3	41	39	0	0	0	0	0	0
3	物联网工程	34	32	0.94	454.6072	441.526	445.4	15	6	13	0	0	0	0	0
4	网络工程	60	47	0.78	462.9564	440.8634	445.7	26	20	12	1	1	0	0	0
5	数据科学与大数据技术	71	44	0.62	457.4658	440.5029	444.5	26	26	17	1	1	0	0	0
6	智能科学与技术	55	23	0.42	453.981	437.9911	441.5	16	11	14	4	9	1	0	0
7	信息安全	50	27	0.54	459.9628	437.9943	443	21	12	6	3	4	4	0	0
8	电子信息工程	75	45	0.60	456.6611	439.3559	444.3	33	25	12	2	2	1	0	0
9	通信工程	60	19	0.32	455.6023	436.2929	440.3	19	14	7	5	10	5	0	0
10	自动化	56	34	0.61	457.5113	437.8522	443.3	28	12	9	6	0	1	0	0
11	电气工程与智能控制	60	20	0.33	460.4392	435.2201	439.4	20	14	3	6	3	4	10	0
12	电气工程及其自动化	55	82	1.49	460.4308	441.4994	446.9	47	7	1	0	0	0	0	0
13	机械设计制造及其自动化	78	33	0.42	458.8592	435.1809	440.4	33	13	5	3	4	1	19	0
14	工业设计	36	10	0.28	448.5862	435.2901	439.2	10	1	1	4	2	1	0	17
15	机械电子工程	52	3	0.06	448.6205	435.19	437.6	3	1	1	0	0	2	24	21
16	车辆工程	55	6	0.11	449.8711	435.1599	438.4	6	2	0	0	0	0	27	20
17	新能源汽车工程	55	29	0.53	452.5883	435.5351	441.4	29	5	3	2	5	6	0	5
18	智能制造工程	50	4	0.08	459.8718	435.3111	439	4	3	3	2	0	1	17	20

19	土木工程	50	13	0.26	458.7955	435.1697	440.9	13	9	6	4	3	2	0	13
20	风景园林	30	6	0.20	455.1256	435.3587	440.3	6	1	4	2	0	1	0	16
21	工程管理	35	0	0.00	440.799	435.2957	438.3	0	5	0	0	0	0	9	21
22	工程造价	50	16	0.32	454.4154	435.1984	439.5	16	6	3	5	3	0	0	17
23	财务管理	16	22	1.38	458.6016	442.1886	445	5	5	5	1	0	0	0	0
24	审计学	20	35	1.75	455.155	444.3328	448.7	17	3	0	0	0	0	0	0
25	会计学	24	67	2.79	461.316	444.7871	449.1	21	3	0	0	0	0	0	0
26	互联网金融	18	8	0.44	451.9656	435.4756	440.2	8	1	3	2	3	1	0	0
27	商务英语	20	35	1.75	468.5932	442.1851	447.8	18	1	1	0	0	0	0	0
28	电子商务	22	5	0.23	458.1473	435.1725	440.8	5	4	7	1	3	2	0	0
29	国际经济与贸易	15	2	0.13	451.6534	435.2271	439.5	2	2	0	0	2	1	0	8
30	市场营销	13	4	0.31	455.5932	435.6023	440.8	4	1	2	1	0	1	0	4
31	人力资源管理	14	3	0.21	444.799	435.5981	438.5	3	2	2	5	1	1	0	0
32	学前教育	15	34	2.27	455.4784	441.3468	447.5	13	1	0	1	0	0	0	0

（四）与省内部分兄弟院校招生数据对比

2022 年安徽省内普通高考普通文理科招生中文科最低录取分数线为 484 分，最低排名 49783 名，理科最低录取分数线为 435 分，最低排名 164405 名。

1. 安徽省 2022 年二本院校（民办）投档线排名表（文史类）

序号	院校名称	投档最低分	投档名次	排名
1	安徽大学江淮学院	502	35845	1
2	安徽师范大学皖江学院	502	35967	2
3	阜阳师范学院信息工程学院	500	37744	3
4	合肥经济学院	498	39490	4
5	合肥城市学院	496	41022	5
6	蚌埠工商学院	494	42445	6
7	马鞍山学院	493	43336	7
8	淮北理工学院	492	43590	8
9	安徽信息工程学院	492	43668	9
10	皖江工学院	485	49125	10
11	安徽外国语学院	484	49561	11
12	安徽文达信息工程学院	484	49783	12
13	安徽新华学院	483	50181	13
14	安徽三联学院	480	52163	14
15	安徽医科大学临床医学院	500	57981	15

2. 安徽省 2022 年二本院校（民办）投档线排名表（理工类）

序号	院校名称	投档最低分	投档名次	排名
1	安徽大学江淮学院	458	135335	1
2	安徽师范大学皖江学院	455	139036	2
3	阜阳师范学院信息工程学院	452	143196	3
4	安徽医科大学临床医学院	449	146270	4
5	合肥经济学院	449	146953	5
6	蚌埠工商学院	443	154661	6
7	马鞍山学院	442	155640	7
8	淮北理工学院	439	159311	8
9	安徽新华学院	437	161674	9
10	安徽三联学院	435	163424	10
11	安徽文达信息工程学院	435	164405	11
12	皖江工学院	435	164406	12
13	安徽信息工程学院	435	164410	13
14	合肥城市学院	435	164412	14
15	安徽外国语学院	435	164413	15

四、2022 年省外招生情况

我校 2022 年共计在省外录取新生 191 名。191 个本科计划 100%完成。

1. 省外文史类招生

我校在省外 4 个省份投放了文史类招生计划，江苏省为新高考改革省份，均一次性录满，其中最低录取分数线超文史类省控线最高的是陕西省为 423 分，超省控线 23 分。各省分数情况见表 4-1。

表 4-1:2022 年我校在省外文史类招生录取最低分数统计表

序号	省份	科类	第二批省控线	我校录取线	超省控线
1	江苏	历史	471	477	6
2	陕西	文史	400	423	23
3	四川	文史	466	468	2
4	河南	文史	445	454	9

2. 省外理工类招生

我校在省外 5 个省份投放了理工类招生计划，其中山东省、江苏省是新高考改革省份。录取最低分超省控线最高的还是陕西省为 385 分，超陕西省本科第二批次理工控制线 41 分。各省分数情况见表 4-2。

表 4-2:2022 年我校在省外理工类招生录取最低分数统计表

序号	省份	科类	省控线	录取线	超省控线
1	江苏	物理	429	446	17
2	陕西	理工	344	385	41
3	四川	理工	426	426	0
4	河南	理工	405	431	26

5	山东	物理	437	459	22
---	----	----	-----	-----	----

3. 省外艺术类招生

2022 年艺术类招生省外 3 个省份投放 46 人个计划，100%录取完成。其中在江苏 20 人（不分文、理）一次录满，录取最低分数线 435 分；河南 16 人（广播电视编导专业）一次录满，文科艺术录取最低综合线 438.3 分，理科艺术录取最低综合线 426.6 分；广东 10 人美术一次性录满，录取最低综合分 478 分。

五、各类生源情况统计

（一）2022 年录取新生生源地情况

2022 年安徽省内秋季普通高考共计录取 2309 人，其中录取人数排在前三位的地区分别为阜阳地区为 306 人、六安地区 281 人、合肥地区 268 人。具体见表 5-1。

表 5-1:2022 年安徽省内普通高考录取新生地区分布表

序号	地区	录取学生人数
1	合肥	268
2	芜湖	116
3	蚌埠	153
4	淮南	122
5	马鞍山	74
6	淮北	59
7	铜陵	47
8	安庆	172
9	黄山	26
10	滁州	149

11	阜阳	304
12	宿州	172
13	六安	281
14	亳州	206
15	池州	58
16	宣城	102
合计		2309

（二）2022 年安徽省内录取新生生源学校分布情况

1. 2022 年普通本科录取新生生源学校分布

2022 年我校在安徽省内录取人数超过 20 人以上的学校共有 17 所，其中涡阳县第一中学录取的人数最多为 38 人。具体分布如表 5-2 所示（含对口招生中职学校）。

表 5-2：2022 年我校在省内录取新生生源学校分布表（20 人以上）

序号	毕业高中名称	人数
1	涡阳县第一中学	38
2	安徽省五河第一中学	36
3	安徽省临泉县第一中学	34
4	寿县安丰高级中学	32
5	宣城市工业学校	29
6	安徽省宣城市第十三中学	27
7	蒙城县职业教育中心	27
8	固镇县毛钽厂实验中学	25
9	安徽省临泉第二中学	23
10	六安市毛坦厂中学东部新城校区	23

11	萧县鹏程中学	23
12	宣城市机械电子工程学校	23
13	安徽省阜南县第一中学	21
14	安徽省皖西中学	21
15	阜阳职业技术学校	21
16	安徽省六安中学	20
17	定远化工学校	20

2. 2022 年专升本录取新生生源学校分布

2022 年我校专升本招生录取人数超过 20 人以上的学校共有 18 所，录取本校的人数最多为 338 人。具体分布见表 5-3。

表 5-3：2022 年专升本录取新生生源学校分布表（20 人以上）

序号	毕业学校名称	人数
1	安徽文达信息工程学院	338
2	安徽财贸职业学院	102
3	安徽职业技术学院	94
4	芜湖职业技术学院	75
5	安徽工商职业学院	56
6	安徽审计职业学院	55
7	安徽商贸职业技术学院	54
8	合肥职业技术学院	51
9	安徽城市管理职业学院	43
10	安徽国际商务职业学院	43
11	安徽水利水电职业技术学院	41
12	安徽工业经济职业技术学院	36

13	安徽机电职业技术学院	34
14	安徽交通职业技术学院	25
15	安徽警官职业学院	24
16	合肥科技职业学院	24
17	安徽广播影视职业技术学院	22
18	安徽艺术职业学院	21

六、2022 年我校各批次考生报到情况

（一）2022 年我校各类分省新生报到情况

截止到 10 月 31 日，我校 2022 年新生共报到 4153 人（报到率 95.03%），其中 2022 级新生报到 4133 人（报到率 95.01%），往届保留入学资格复学 20 人。普通高考本科报到 2375 人（报到率 95%），对口升本 348 人（报到率 99.43%），专升本 1410 人（报到率 94%）。以上数据不包含 2022 级新生中保留入学资格的 8 人。各批各类报到情况见表 6-1。

表 6-1:2022 年我校各类分省新生报到情况统计表

类别	省份	录取	报到	报到率	小计	报到率
普通高考	安徽	2309	2191	94.89%	2191	94.89%
	江苏	36	35	97.22%	184	96.34%
	四川	28	24	85.71%		
	河南	100	99	99.00%		
	陕西	12	11	91.67%		
	山东	5	5	100.00%		
	广东	10	10	100.00%		
专升本	安徽	1500	1410	94.00%	1410	94.00%

对口	安徽	350	348	99.43%	348	99.43%
不含往届合计		4350	4133	报到率 95.01%		
往届复学		20	20			
含往届合计		4370	4153	报到率 95.03%		
2022 级保留入学资格		8				

（二）2022 年报到新生转专业情况

2022 年新生共有 35 个专业有专业调整。转入率在 50%以上的有 3 个专业，分别是计算机科学与技术 169.77%、软件工程 60%、会计学 55.56%。转入率为 0 的专业有 3 个，分别是机械电子工程、电气工程与智能控制和市场营销。转出率在 45%以上的专业有 6 个，分别为市场营销 67.27%、车辆工程 58.18%、土木工程 51.67%、国际经济与贸易和人力资源管理均为 45.45%、电子商务 45.33%。转出率在 10%以下的专业有视觉传达设计 3.33%、计算机科学与技术 6.98%、审计学 7.14%。各专业转入转出情况见表 6-2。

表 6-2：2022 年各专业转入转出情况表

序号	招生专业	录取	转出人数	专业转出率	录取专业就读	录取专业就读率	转入人数	专业转入率	专业就读人数
1	计算机科学与技术	86	6	6.98%	80	93.02%	146	169.77%	226
2	软件工程	80	10	12.50%	70	87.50%	48	60.00%	118
3	物联网工程	60	16	26.67%	44	73.33%	7	11.67%	51
4	网络工程	60	27	45.00%	33	55.00%	6	10.00%	39
5	数据科学与大数据技术	80	20	25.00%	60	75.00%	10	12.50%	70
6	智能科学与技术	60	12	20.00%	48	80.00%	7	11.67%	55
7	信息安全	55	7	12.73%	48	87.27%	2	3.64%	50
8	电子信息工程	75	11	14.67%	64	85.33%	17	22.67%	81
9	通信工程	60	11	18.33%	49	81.67%	4	6.67%	53
10	自动化	60	11	18.33%	49	81.67%	4	6.67%	53
11	电气工程与智能控制	60	13	21.67%	47	78.33%	0	0.00%	47
12	电气工程及其自动化	60	7	11.67%	53	88.33%	13	21.67%	66
13	机械设计制造及其自动化	80	21	26.25%	59	73.75%	11	13.75%	70
14	工业设计	60	24	40.00%	36	60.00%	9	15.00%	45
15	机械电子工程	55	24	43.64%	31	56.36%	0	0.00%	31
16	车辆工程	55	32	58.18%	23	41.82%	1	1.82%	24
17	新能源汽车工程	55	12	21.82%	43	78.18%	2	3.64%	45

18	智能制造工程	55	15	27.27%	40	72.73%	9	16.36%	49
19	土木工程	60	31	51.67%	29	48.33%	1	1.67%	30
20	风景园林	60	23	38.33%	37	61.67%	2	3.33%	39
21	工程管理	60	25	41.67%	35	58.33%	3	5.00%	38
22	工程造价	80	22	27.50%	58	72.50%	8	10.00%	66
23	财务管理	70	10	14.29%	60	85.71%	28	40.00%	88
24	审计学	70	5	7.14%	65	92.86%	33	47.14%	98
25	会计学	90	11	12.22%	79	87.78%	50	55.56%	129
26	互联网金融	60	16	26.67%	44	71.33%	3	5.00%	47
27	商务英语	80	23	28.75%	57	71.25%	26	32.50%	83
28	电子商务	75	34	45.33%	41	54.67%	3	4.00%	44
29	国际经济与贸易	55	25	45.45%	30	54.55%	1	1.82%	31
30	市场营销	55	37	67.27%	18	32.73%	0	0.00%	18
31	人力资源管理	55	25	45.45%	30	54.55%	3	5.45%	33
32	动画（模块七）	90	25	27.78%	65	72.22%	2	2.22%	67
33	视觉传达设计（模块七）	90	3	3.33%	87	96.67%	42	46.67%	129
34	环境设计（模块七）	90	26	28.89%	64	71.11%	1	1.11%	65
35	表演（模块三）	50	0	0.00%	48	96.00%	0	0.00%	48
36	表演（模块五）	24	0	0.00%	19	79.17%	0	0.00%	19

37	舞蹈表演（模块四）	30	0	0.00%	30	100.00%	0	0.00%	30
38	广播电视编导（模块二）	40	0	0.00%	40	100.00%	0	0.00%	40
39	学前教育	60	10	16.67%	50	83.33%	10	16.67%	60
合计		2500	630	25.20%	1863	74.52%	512	20.48%	2375

备注：模块二、三、四、五 4 个艺术类专业转入转出为“0”的原因是模块不同不可以进行专业调剂。

（三）普通录取与征集录取报到情况

1. 普通高考平行录取与征集录取报到情况

2022 年普通高考平行录取与征集录取报到情况，平行志愿录取的报到率好于征集志愿录取近 16 个百分点。具体情况见表 6-3。

表 6-3:2022 年普通高考平行录取与征集录取报到情况对照表

序号	平行志愿录取	平行志愿报到	平行志愿录取报到率
1	2338 人	2245 人	96.02%
2	征集录取	征集报到	征集志愿录取报到率
3	162 人	130 人	80.24%
4	总录取	总报到	普通高考录取总报到率
合计	2500 人	2375 人	95%

2. 专升本首次录取与接受调剂录取报到情况

2022 年专升本整体报到率为 94%，报到率位列前三的专业分别是电子信息工程 98%、计算机科学与技术 96.64%和市场营销 96.59%，报到率在 90%以下的专业有 2 个，分别是表演和播音与主持艺术。具体见表 6-4。

表 6-4：2022 年专升本首次录取与接收校外调剂录取报到情况对照表

序号	专业	总录取 人数	首次录 取数	首次录取 报到人数	首次录取 报到率	校外调 剂录取 人数	校外调 剂报到 人数	调剂录 取报到 率	总报到 人数	总报到 率
1	计算机科学与技术	149	116	115	99.14%	33	29	87.88%	144	96.64%
2	网络工程	60	19	19	100.00%	41	38	92.68%	57	95.00%
3	电子信息工程	50	9	8	88.89%	41	41	100.00%	49	98.00%
4	机械设计制造及其自动化	115	65	60	92.31%	50	45	90.00%	105	91.30%
5	机械电子工程	50	3	3	100.00%	47	43	91.49%	46	92.00%
6	工程造价	97	55	53	96.36%	42	36	85.71%	89	91.75%
7	财务管理	123	29	29	100.00%	94	90	95.74%	119	96.75%
8	会计学	176	72	69	95.83%	104	92	88.46%	161	91.48%
9	商务英语	78	28	27	96.43%	50	43	86.00%	70	89.74%
10	电子商务	206	95	91	95.79%	111	106	95.50%	197	95.63%
11	市场营销	176	63	61	96.83%	113	110	97.35%	171	96.59%
12	动画	123	111	108	97.30%	12	9	75.00%	117	95.12%
13	表演	48	8	8	100.00%	40	35	87.50%	43	89.58%
14	播音与主持艺术	49	30	25	83.33%	19	17	89.47%	42	85.71%
合计		1500	703	676	96.16%	797	734	92.10%	1410	94.00%

附录

附 1：我校近五年安徽省普通高考文、理科录取最低分及排名一览表

年份 \ 科类	文史		理工	
	校录取线	录取排名	校录取线	录取排名
2022	484	49783	435	164405
2021	521	49645	420	152857
2020	504	47410	444	146488
2019	512	47385	436	140484
2018	494	49584	441	140414

附 2：我校近五年安徽省普通高考艺术类录取最低分数及名次一览表

年份 \ 模块	模块一		模块二		模块三		模块四		模块五		模块七	
	最低分	排名	最低分	排名	最低分	排名	最低分	排名	最低分	排名	最低分	排名
2022	/	/	599.6	1505	603.06	971	633.46	916	699.7	468	642.93	13253
2021	/	/	596.1	1491	/	/	/	/	718.38	493	511.73	11541
2020	561.27	1049	617.5	1413	/	/	533.15	560	665.78	694	635.9	13039
2019	586.52	934	/	/	/	/	572.86	462	694.43	484	645.49	13062
2018	586.26	829	/	/	/	/	581.74	388	693.71	415	634.13	12864